

**CONSILIUL LOCAL  
URZICENI – IALOMIȚA**

**SITUAȚII FINANCIARE  
ÎNCHEIATE LA  
31.12.2016  
CONSOLIDAT**

CONSOLIDAT


pag.: 1 - lei -

COD	DENUMIRE INDICATORI	SOLD LA INCEPUTUL PERIOADEI	SOLD LA SFARSITUL PERIOADEI
01003	1.Active fixe necorporale (ct.2030000+2050000+2060000+2080100+2080200+2330000-2800300-2800500-2800800-2900400-2900500-2900800-2930100*)	841.353	1.124.471
01004	2.Instalatii tehnice, mijloace de transport, animale, plantatii, mobilier, aparatura birotica si alte active corporale (ct.2130100+2130200+2130300+2130400+2140000+2310000-2810300-2810400-2910300-2910400-2930200*)	11.559.682	10.499.978
01005	3.Terenuri si cladiri (ct.2110100+2110200+2120101+2120102+2120201+2120301+2120401+2120501+2120601+2120901+2310000-2810100-2810200-2910100-2910200-2930200)	245.460.198	276.895.196
01007	5.Active financiare necurente (investitii pe termen lung) peste un an (ct.2600100+2600200+2600300+2650000+2670201+2670202+2670203+2670204+2670205+2670208-2960101-2960102-2960103-2960200), din care:	398.930	1.218.930
01008	Titluri de participare (ct.2600100+2600200+2600300-2960101-2960102-2960103)	398.930	1.218.930
01009	6.Creante necurente - sume ce urmeaza a fi incasate dupa o perioada mai mare de un an (ct.4110201+4110208+4130200+4280202+4610201+4610209-4910200-4960200) din care:	765.363	844.259
01010	Creante comerciale necurente - sume ce urmeaza a fi incasate dupa o perioada mai mare de un an (ct.4110201+4110208+4130200+4610201-4910200-4960200)		775
01015	7.TOTAL ACTIVE NECURENTE (rd.03+04+05+06+07+09)	259.025.526	290.582.834
01019	1.Stocuri (ct.3010000+3020100+3020200+3020300+3020400+3020500+3020600+3020700+3020800+3020900+3030100+3030200+3040100+3040200+3050100+3050200+3070000+3090000+3310000+3320000+3410000+3450000+3460000+3470000+3490000+3510100+3510200+3540100+3540500+3540600+3560000+3570000+3580000+3590000+3610000+3710000+3810000+/-3480000+/-3780000-3910000-3920100-3920200-3930000-3940100-3940500-3940600-3950100-3950200-3950300-3950400-3950600-3950700-3950800-3960000-3970000-3980000-4420803)	6.898.515	7.278.922
01021	Creante din operatiuni comerciale, avansuri si alte decontari (ct.2320000+2340000+4090101+4090102+4110101+4110108+4130100+4180000+4250000+4280102+4610101+4610109+4730109**+4810101+4810102+4810103+4810200+4810300+4810900+4820000+4830000+4890101+4890301-4910100-4960100+5120800) din care:	18.726.617	18.918.969
01022	Creante comerciale si avansuri (ct.2320000+2340000+4090101+4090102+4110101+4110108+4130100+4180000+4610101-4910100-4960100),din care:	328.164	631.079
01023	Creante bugetare (ct.4310100**+4310200**+4310300**+4310400**+4310500**+4310700**+4370100**+4370200**+4370300**+4420400+4420800**+4420802+4440000**+4460000**+4460100**+4460200**+4480200+4610102+4610104+4630000+4640000+4650100+4650200+4660401+4660402+4660500+4660900+4810101**+4810102**+4810103**+4810900**+4820000** -4970000), din care:	15.542.080	11.695.152
01024	Creantele bugetului general consolidat (ct.4630000+4640000+4650100+		

COD	DENUMIRE INDICATORI	SOLD LA INCEPUTUL PERIOADEI	SOLD LA SFARSITUL PERIOADEI
01030	4650200+4660401+4660402+4660500+4660900-4970000)	15.454.271	15.608.849
01033	Total creante curente (rd.21+23+25+27)	34.268.697	34.614.121
	Conturi la trezorerie, casa in lei. (ct.5100000+5120101+5120501+5130101+ 5130301+5130302+5140101+5140301+5140302+5150101+5150103+5150 301 +5150500+5150600+5160101+5160301+5160302+5170101+5170301+51 70302 +5200100+5210100+5210300+5230000+5250101+5250102+5250301+52 50302 +5250400+5260000+5270000+5280000+5290101+5290201+5290301+52 90400 +5290901+5310101+5500101+5520000+5550101+5550400+5570101+55 80101 +5580201+5590101+5600101+5600300+5600401+5610101+5610300+56 20101 +5620300+5620401+5710100+5710300+5710400+5740101+5740102+57 40301 +5740302+5740400+5750100+5750300+5750400-7700000)	4.073.171	4.243.571
010331	Dobanda de incasat,alte valori,avansuri de trezorerie (ct.5180701+5320100+ 5320200+5320300+5320400+5320500+5320600+5320800+5420100)	141.949	195.684
01035	Conturi la institutii de credit, BNR, casa in valuta (ct.5110101+5110102+ 5120102+5120402+5120502+5130102+5130202+5140102+5140202+ 5150102+5150202+5150302+5160102+5160202+5170102+5170202+ 5290102+5290202+5290302+5290902+5310402+5410102+5410202+ 5500102+5550102+5550202+5570202+5580102+5580202+5580302+ 5580303+5590102+5590202+5600102+5600103+5600402+5610102+ 5610103+5620102+5620103+5620402)	6.193	8.481
01040	Total disponibilitati si alte valori (rd.33+33.1+35+35.1)	4.221.313	4.447.736
01042	6.Cheltuieli in avans (ct.4710000)	396	
01045	7.TOTAL ACTIVE CURENTE (rd.19+30+31+40+41+41.1+42)	45.388.921	46.340.779
01046	8.TOTAL ACTIVE (rd.15+45)	304.414.447	336.923.613
01052	1.Sume necurente - sume ce urmeaza a fi platite dupa o perioada mai mare de un an (ct.2690200+4010200+4030200+4040200+ 4050200+4280201+4620201+4620209+5090000), din care:	147.228	57.1416
01055	3.Provizioane (ct.1510201+1510202+1510203+1510204+1510208)	35.491	110.540
01058	TOTAL DATORII NECURENTE (rd.52+54+55)	182.719	68.1956
01060	1.Datorii comerciale, avansuri si alte decontari (ct.2690100+4010100+ 4030100+4040100+4050100+4080000+4190000+4620101+4620109+ 4730109+4810101+4810102+4810103+4810200+4810300+4810900+ 4820000+4830000+4890201+5090000+5120800), din care:	24.736.362	19.368.013
010601	Decontari privind incheiere executiei bugetului de stat din anul curent (ct.4890201)	1.071.179	995.343
01061	Datorii comerciale si avansuri (ct.4010100+4030100+4040100+ 4050100+4080000+4190000+4620101), din care:	5.235.273	360.888
01062	2.Datorii catre bugete (ct.4310100+4310200+4310300+4310400+4310500+ 4310700+4370100+4370200+4370300+4400000+4410000+4420300+ 4420801+4440000+4460000+4460100+4460200+4480100+4550501+ 4550502+4550503+4620109+4670100+4670200+4670300+4670400+)		

COD	DENUMIRE INDICATORI	SOLD LA INCEPUTUL PERIOADEI	SOLD LA SFARSITUL PERIOADEI
010631	4670500+4670900+4730109+4810900+4820000),din care: Contributii sociale (ct.4310100+4310200+4310300+4310400+4310500+ 4310700+4370100+4370200+4370300)	968.257	1.180.852
01072	6.Salariile angajatilor (ct.4210000+4230000+4260000+4270100+4270300+ 4280101)	623.455	767.825
01073	7.Alte drepturi cuvenite altor categorii de persoane (pensii, indemnizatii de somaj, burse) (ct.4220100+4220200+4240000+4260000+4270200+ 4270300+4290000+4380000), din care:	1.196.285	1.446.390
01074	8.Venituri in avans (ct.4720000)	46.192	63.189
01078	10.TOTAL DATORII CURENTE (rd.60+62+65+70+71+72+73+74+75)	93.977	130.443
01079	11.TOTAL DATORII (rd.58+78)	27.041.073	22.188.887
01080	12.ACTIVE NETE = TOTAL ACTIVE - TOTAL DATORII = CAPITALURI PROPRII (rd.80=rd.46-79=rd.90)	27.223.792	22.870.843
01084	1.Rezerve, fonduri (ct.1000000+1010000+1020101+1020102+1020103+ 1030000+ 1040101+1040102+1040103+1050100+1050200+1050300+ 1050400+1050500+1060000+1320000+1330000+1390100)	277.190.655	314.052.770
01085	2.Rezultatul reportat (ct.1170000-sold creditor)	238.939.678	263.508.542
01086	3.Rezultat reportat (ct.1170000-sold debitor)	32.298.262	39.630.878
01087	4.Rezultatul patrimonial al exercitiului (ct.1210000-sold creditor)	467.538	
01088	5.Rezultatul patrimonial al exercitiului (ct.1210000- sold debitor)	24.530.143	30.535.667
01090	6.TOTAL CAPITALURI PROPRII (rd.84+85-86+87-88)	18.109.890	19.622.317
		277.190.655	314.052.770

Conducatorul institutiei

Conducatorul compartimentului  
financiar-contabil

Handwritten signature of the financial and accounting department head.

MUNICIPIUL URZICENI  
CONTUL DE REZULTAT PATRIMONIAL


31/12/2016

CONSOLIDAT

pag.: 1 - lei -

COD	DENUMIRE INDICATORI	An precedent	An curent
02002	1.Venituri din impozite, taxe, contributi de asigurari si alte venituri ale bugetelor (ct.7300100+7300200+7310100+7310200+7320100+7330000+7340000+7350100+7350200+7350300+7350400+7350500+7350600+7360100+7390000+7450100+7450200+7450300+7450400+7450500+7450900+7460100+7460200+7460300+7460900)	39.167.426	31.002.027
02003	2.Venituri din activitati economice (ct.7210000+7220000+7510100+7510200+/-7090000)	7.911.942	9.894.545
02004	3.Finantari, subventii, transferuri, alocatii bugetare cu destinatie speciala (ct.7510500+7710000+7720100+7720200+7740100+7740200+7750000+7760000+7780000+7790101+7790109)	2.816.909	11.042.184
02005	4.Alte venituri operationale (ct.7140000+7180000+7500000++7510300+7510400+7810200+7810300+7810401+7810402+7770000)	5.003.184	2.088.700
02006	TOTAL VENITURI OPERATIONALE (rd.02+03+04+05)	54.899.461	54.027.456
02008	1.Salarii si contributiile sociale aferente angajatilor (ct.6410000+6420000+6450100+6450200+6450300+6450400+6450500+6450600+6450800+6460000+6470000)	24.675.671	25.885.005
02009	2.Subventii si transferuri (ct.6700000+6710000+6720000+6730000+6740000+6750000+6760000+6770000+6780000+6790000)	1.230.725	1.469.290
02010	3.Stocuri, consumabile, lucrari si servicii executate de terti (ct.6010000+6020100+6020200+6020300+6020400+6020500+6020600+6020700+6020800+6020900+6030000+6060000+6070000+6080000+6090000+6100000+6110000+6120000+6130000+6140000+6220000+6230000+6240100+6240200+6260000+6270000+6280000+6290100)	18.068.525	8.324.894
02011	4.Cheltuieli de capital, amortizari si provizioane (ct.6290200+6810100+6810200+6810300+6810401+6810402+6820101+6820109+6820200+6890100+6890200)	3.270.227	5.476.974
02012	5. Alte cheltuieli operationale (ct.6350000+6350100+6540000+6580101+6580109)	53.116	273.410
02013	TOTAL CHELTUIELI OPERATIONALE (rd.08+09+10+11+12)	47.298.264	41.429.573
02015	- EXCEDENT (rd.06-rd.13)	24.508.787	31.117.945
02016	- DEFICIT (rd.13-rd.06)	16.907.590	18.520.062
02017	IV.VENITURI FINANCIARE (ct.7630000+7640000+7650100+7650200+7660000+7670000+7680000+7690000+7860300+7860400)	8	8
02020	- EXCEDENT (rd.17-rd.18)	8	8
02023	- EXCEDENT (rd.15+20-16-21)	24.508.787	31.117.945
02024	- DEFICIT (rd.16+21-15-20)	16.907.582	18.520.062
02025	VIII. VENITURI EXTRAORDINARE (ct.7910000)	21.604	103.868
02026	IX. CHELTUIELI EXTRAORDINARE (ct.6900000+6910000)		685.773
02028	- EXCEDENT (rd.25-rd.26)	21.604	373
02029	- DEFICIT (rd.26-rd.25)		582.278
020292	- EXCEDENT (rd.23+28-24-29)	24.530.143	30.535.667
020293	- DEFICIT (rd.24+29-23-28)	16.907.334	18.519.689
02031	- EXCEDENT (rd.29.2-29.4)	24.530.143	30.535.667
02032	- DEFICIT (rd.29.3+29.4)	16.907.334	18.519.689

Conducatorul institutiei



Conducatorul compartimentului financiar-contabil

*[Handwritten signature]*

MUNICIPIUL URZICENI

SITUATIA FLUXURILOR DE TREZORERIE la data de  
Decembrie 2016

cod 03


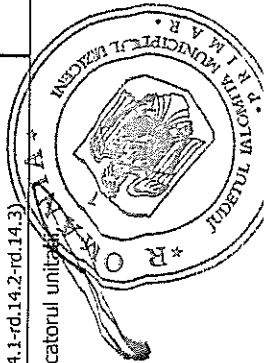
CONSOLIDAT

- lei -

Nr. crt.	Denumire indicator	Cod rand	TOTAL	Casa 5310101	Bug.Stat 5200100/7700000	Bug.Local 5210100/7700000	BASS 5250101/5250102/7700000	B.Somaj 5740101/5740102/7700000	FNUASS 5710100/7700000	B.Mediu 5750100/7700000	B.Trez. Statului 5240100/7700000	Bug.Instit integr.VP 5600101/7700000	Bug.Instit VP si subv. 5610100/7700000	Bug.Activit VP. 5620101/7700000	Bug.Impru- muturi 513/514/516/7700000	Bug.FEN 5150103/5150600/7700000	Alte disponibilit ct. 5xx
	I. NUMERAR DIN ACTIVITATEA OPERATIONALA	001															
1.	Incasari	002	47.876.309	6.104.438		31.398.185						9.157.294		1.094.188			122.204
2.	Plati	003	46.073.669	6.104.438	995.343	29.908.156						8.870.396		1.081.931			108.748
3.	Numerar net din activitatea (rd.02-rd.03)	004	1.802.640		-995.343	1.490.029						286.898		12.257			13.456
	II. NUMERAR DIN ACTIVITATEA DE INVESTITII	005															
1.	Incasari	006	7.878.396			7.625.160						253.236					
2.	Plati	007	9.510.636			9.250.477						253.236		6.923			
3.	Numerar net din activitatea de (rd.06-07)	008	-1.632.240			-1.625.317								-6.923			
	III. NUMERAR DIN ACTIVITATEA DE FINANTARE	009															
1.	Incasari	010															
2.	Plati	011															
3.	Numerar net din activitatea de (rd.10-rd.11)	012															
	IV. CRESTEREA (DESCRISTEREA) NETA DE NUMERAR SI ECHIVALENT DE (rd.04+rd.08+rd.12)	013	170.400		-995.343	-135.288						286.898		5.334			13.456
	V. NUMERAR SI ECHIVALENT DE LA INCEPUTUL ANULUI	014	4.073.171			3.369.713						327.013		222.063			154.382
	-sume recuperate din excedentul anului precedent	0141															
	-sume utilizate din excedentul anului precedent	0142															
	-sume transferate din disponibilul finele anului precedent***	0143															
	VI. NUMERAR SI ECHIVALENT DE LA SFARSITUL PERIOADEI (rd.14.1-rd.14.2-rd.14.3)	015	4.243.571		-995.343	3.234.425						613.911		227.397			167.838

Conducatorul compartimentului financiar contabil,

Viza Trezorerie,



## SITUATIA FLUXURILOR DE TREZORERIE

31/12/2016

pag.: 1 - lei -

COD	DENUMIRE INDICATORI	Total	Casa in valuta	Alte disponibilitati
04002	1. Incasari	2.636		2.636
04003	2. Plati	348		348
04004	3. Numerar net din activitatea operationala (rd.02-rd.03)	2.288		2.288
04013	IV CRESTEREA (DESCRESTEREA) NETA DE NUMERAR SI ECHIVALENT DE NUMERAR (rd.04+rd.08+rd.12)	2.288		2.288
04014	V NUMERAR SI ECHIVALENT DE NUMERAR LA INCEPUTUL PERIOADEI	6.193		6.193
04017	VI NUMERAR SI ECHIVALENT DE NUMERAR LA FINELE PERIOADEI(rd.13+14+15-16)	8.481		8.481

Conducatorul institutiei

Conducatorul compartimentului  
financiar-contabil

## CONT EXECUTIE BUGET LOCAL

VENITURI

31.12.2016

Capi-Sub-Paragraf	Pa-Grupa / Titlu	Ar-ti-col	Ali-ne-at	Denumire indicator	Prevederi bugetare initiale	Prevederi bugetare definitive	Drepturi constatate		Incasari realizate	Stingeri pe alte cai decat incasari	Drepturi constatate de incasat	
							Total, din care:	din anii precedenti				
A				B	1	2	3=4+5	4	5	6	7	8=3-6-7
0001	02			TOTAL VENITURI-BUGET LOCAL	42.135.000	44.529.590	54.787.674	15.628.950	39.158.724	39.023.345	15.764.329	
0302	18			IMPOZIT PE VENIT	161.000	161.000	174.054		174.054	174.034	20	
				Impozitul pe veniturile din transferul proprietatilor imobiliare din patrimoniul personal	161.000	161.000	174.054		174.054	174.034	20	
0402	01			COTE SI SUME DEFALCATE DIN IMPOZITUL PE VENIT	9.596.000	9.596.000	8.660.234		8.660.234	8.660.233	1	
				Cote defalcate din impozitul pe venit	9.231.000	9.231.000	8.322.614		8.322.614	8.322.614		
				Sume alocate din cotele defalcate din impozitul pe venit pentru echilibrarea bugetelor locale	365.000	365.000	337.620		337.620	337.619	1	
0702	01			IMPOZITE SI TAXE PE PROPRIETATE	5.243.000	5.243.000	9.327.808	5.520.500	3.807.308	4.327.355	5.000.453	
				Impozit si taxa pe cladiri	2.901.000	2.901.000	5.350.016	3.374.394	1.975.622	2.450.014	2.900.002	
				Impozit pe cladiri de la persoane fizice	1.056.000	1.056.000	2.048.573	956.269	1.092.304	996.768	1.051.805	
				Impozit si taxa pe cladiri de la persoane juridice	1.845.000	1.845.000	3.301.443	2.418.125	883.318	1.453.246	1.848.197	
				Impozit si taxa pe teren	2.220.000	2.220.000	3.828.080	2.134.543	1.693.537	1.737.949	2.090.131	
				Impozit pe terenuri de la persoane fizice	455.000	455.000	1.632.478	876.781	755.697	596.295	1.036.183	
				Impozit si taxa pe teren de la persoane juridice	1.100.000	1.100.000	1.456.749	960.280	496.460	574.483	882.266	
				Impozitul pe terenul extravilan	665.000	665.000	738.853	297.482	441.371	567.171	171.682	
				Taxe judiciare de timbru si alte								



Capi- tol	Sub- capi- tol	Pa- ra- gra- ful	Gru- pa / Titlu col at	Ali- ne- at	Denumire indicator	Prevederi bugetare initiale	Prevederi bugetare definitive	Drepturi constatate		Incasari realizate	Stingeri pe alte cai decat incasari	Drepturi constatate de incasat	
								Total, din care:	din anii precedenti				
A					B	1	2	3=4+5	4	5	6	7	8=3-6-7
1102	02				taxe de timbru SUME DEFALCATE DIN TVA Sume defalcate din taxa pe valoarea adaugata pentru finantarea cheltui- rilor descentralizate la nivelul comunelor, oraselor, municipiilor, sectoarelor si Municipiului Bucuresti Sume defalcate din taxa pe valoarea adaugata pentru echilibrarea bugetelor locale	122.000 15.456.000	122.000 17.430.000	149.712 17.024.085	11.563	138.149 17.024.085	139.392 17.024.085		10.320
1102	06					15.094.000	17.012.000	16.606.085		16.606.085	16.606.085		
1202					ALTE IMPOZITE SI TAXE GENERALE PE BUNURI SI SERVICII	362.000	418.000	418.000		418.000	418.000		
1202	07				Taxe hoteliere			834	11	823	719		115
1502	01				TAXE PE SERVICII SPECIFICE	1.000	1.000	937	342	595	559		115
	50				Impozit pe spectacole	1.000	1.000	737	342	395	359		378
1602					Alte taxe pe servicii specifice			200		200	200		378
					TAXE PE UTILIZAREA BUNURILOR, AUTORIZAREA UTILIZARII BUNURILOR SAU PE DESFASURAREA DE ACTIVITATI	1.180.000	1.180.000	3.526.011	2.227.252	1.298.759	1.123.487		2.402.524
1602	02				Impozit pe mijloace de transport <i>Impozit pe mijloacele de transport deținute de persoane fizice*</i>	980.000	980.000	3.039.345	2.007.994	1.031.351	849.788		2.189.557
					Impozit pe mijloace de transport deținute de persoane fizice*)	590.000	590.000	2.179.998	1.483.114	696.884	547.824		1.632.174
1602	02	02			Impozit pe mijloace de transport deținute persoane de juridice*)	390.000	390.000	859.347	524.880	334.467	301.964		557.383

Capi- tol	Sub- capi- tol	Pa- ra- gra- ful	Ar- ti- col	Al- ne- at	Denumire indicator	Prevederi bugetare initiale	Prevederi bugetare definitive	Drepturi constatate			Incasari realizate	Stingeri pe alte cai decat incasari	Drepturi constatate de incasat
								Total, din care:	din anii precedenti	din anul curent			
A						I	2	3=4+5			6	7	8=3-6-7
B									4	5	6	7	8=3-6-7
1602	03				Taxe si tarife pentru eliberarea de licente si autorizatii de functionare	135.000	135.000	397.182	184.857	212.325	221.516		175.666
1602	50				Alte taxe pe utilizarea bunurilor, autorizarea utilizarii bunurilor sau pe desfasurare de activitati	65.000	65.000	89.484	34.401	55.083	52.183		37.301
1802					ALTE IMPOZITE SI TAXE FISCALE	15.000	15.000	107.650	94.546	13.104	7.699		99.951
3002	50				Alte impozite si taxe	15.000	15.000	107.650	94.546	13.104	7.699		99.951
3002	05				VENITURI DIN PROPRIETATE	580.000	580.000	3.292.072	2.800.295	491.777	478.521		2.813.551
					Venituri din concesiuni si inchirieri	580.000	580.000	3.292.072	2.800.295	491.777	478.521		2.813.551
				30	Alte venituri din concesiuni si inchirieri de catre institutiile publice	580.000	580.000	3.292.072	2.800.295	491.777	478.521		2.813.551
3302					VENITURI DIN PRESTARI DE SERVICII SI ALTE ACTIVITATI	56.000	56.000	65.119	6.307	58.812	59.101		6.018
3302	08				Venituri din prestari de servicii	55.000	55.000	58.927		58.927	58.927		
					Venituri din recuperarea cheltuielilor de judecata, imputatii si despagubiri	1.000	1.000	6.192	6.307	-115	174		6.018
3402					VENITURI DIN TAXE ADMINISTRATIVE, ELIBERARI PERMISE	161.000	161.000	152.445		152.445	152.445		
3402	02				Taxe extrajudiciare de timbru	160.000	160.000	152.445		152.445	152.445		
					Alte venituri din taxe administrative, eliberari permise	1.000	1.000						
3502					AMENZI, PENALITATI SI CONFISCARI	670.000	670.000	6.044.845	4.921.913	1.122.932	662.395		5.382.450
					Venituri din amenzi si alte sanctiuni aplicate potrivit dispozitiilor legale	490.000	490.000	3.546.134	2.699.739	846.395	470.856		3.075.278



Capi- tol	Sub- capi- tol	Pa- ra- gra- ful	Gru- pa / Titlu	Ar- ti- col	Ali- ne- at	Denumire indicator	Prevederi bugetare initiale	Prevederi bugetare definitive	Drepturi constatate			Incasari realizate	Singeri pe alte cai decat incasari	Drepturi constatate de incasat
									Total, din care:	din anii precedenti	din anul curent			
A						B	1	2	3=4+5	4	5	6	7	8=3-6-7
						aparținind domeniului privat al statului sau al unitatilor administrative-teritoriale								
4202	16					SUBVENTII DE LA BUGETUL DE STAT	8.966.000	9.184.000	102.226	102.226	102.226	102.226		
						Subventii de la bugetul de stat catre bugetele locale pentru finantarea investitiilor in sanatate		218.000	163.000	163.000	163.000	163.000		2.000
4202	34					Subventii de la bugetul de stat catre bugetele locale pentru finantarea aparatului medicale si echipamentelor de comunicatii in urgenta in sanatate		218.000	163.000	163.000	163.000	163.000		
4202	41					Subventii pentru acordarea ajutorului pentru incalzirea locuintei cu lemne, carbuni, combustibili petrolieri	15.000		3.021	3.021	3.021	3.021		
4202	65					Subventii de la bugetul de stat pentru finantarea sanatatii	267.000	267.000	252.237	252.237	252.237	252.237		2.000
4302	30					Finantarea Programului National de Dezvoltare Locala	8.684.000	8.684.000	5.705.963	5.705.963	5.705.963	5.705.963		20.118
						SUBVENTII DE LA ALTE ADMINISTRATII		96.000	106.059	106.059	106.059	106.059		
						Sume primite de la bugetul judetului pentru plata drepturilor de care beneficiaza copiii cu cerinte educative speciale integrati in invatamantul de masa		96.000	106.059	106.059	106.059	106.059		20.118

MUN. URZICEVI

TOTAL JUDET

CONT EXECUTIE BUGET LOCAL

CHELTUIELI

31.12.2016

Pag. 1 - lei-

Capi- tot	Sub- capi- tot	Pa- ra- graf	Gr- pa / Titlu	Al- ne- at	Denumire indicator	Credite de angajament	Credite bugetare		4	5	6	Angajamente legale de platit	Cheltuieli efective
							2	3					
							A		B				
5002					TOTAL CHELTUIELI	3.401.000	45.320.000	47.714.590	47.714.590	39.158.633	1.067.732	27.933.582	8
5100	02				Partea I-a SERVICII PUBLICE GENERALE		5.366.400	4.340.400	4.340.400	3.035.485	61.984	2.984.752	
5102					AUTORITATI PUBLICE SI ACTIUNI EXTERNE		3.876.000	3.876.000	3.876.000	2.892.254	61.984	2.789.396	
	01				Autoritati executive si legislative		3.876.000	3.876.000	3.876.000	2.892.254	61.984	2.789.396	
	03				Autoritati executive		3.876.000	3.876.000	3.876.000	2.892.254	61.984	2.789.396	
5402					ALTE SERVICII PUBLICE GENERALE		1.490.400	464.400	464.400	205.215		195.356	
	05				Fond de rezerva bugetara la dispozitia autoritatilor locale		1.026.000						
5402	10				Servicii publice comunitare de evidenta a persoanelor		298.400	298.400	298.400	197.849		187.990	
5402	50				Alte servicii publice generale		166.000	166.000	166.000	7.366		7.366	
6000	02				Partea II-a APARARE, ORDINE PUBLICA SI SIGURANTA NATIONALA		219.000	219.000	219.000	147.233		152.259	
6102					ORDINE PUBLICA SI SIGURANTA NATIONALA		219.000	219.000	219.000	147.233		152.259	
	03				Ordine publica		193.000	193.000	193.000	143.873		141.535	
	04				Politie comunitara		193.000	193.000	193.000	143.873		141.535	
	05				Protectie civila si protectia contra incendiilor (protectie civila nonmilitara)		26.000	26.000	26.000	3.360		10.724	
6500	02				Partea III-a CHELTUIELI SOC IAL-CULTURALE	25.000	20.876.700	23.600.450	23.600.450	22.201.191	21.540.476	21.559.363	
6502					INVATAMANT		16.889.200	18.911.500	18.911.500	18.384.997	17.797.845	17.665.078	
	03				Invatamant prescolar si primar		5.183.740	5.806.445	5.806.445	5.569.231	5.351.279	5.312.309	
	01				Invatamant prescolar		2.368.060	2.755.145	2.755.145	2.629.494	2.518.178	2.496.027	
	02				Invatamant primar		2.817.680	3.051.300	3.051.300	2.939.737	2.833.101	2.816.282	
	04				Invatamant secundar		11.703.460	13.099.055	13.099.055	12.813.966	12.444.766	12.350.969	
	01				Invatamant secundar inferior		3.996.850	4.372.650	4.372.650	4.172.978	4.040.017	4.104.799	

Capi- tol	Sub- capi- tol	Pa- ra- graf	Gru- pa / Titlu	Ar- ti- col	Ali- ne- at	Denumire indicator	Credite de angajament	Credite bugetare			Angajamente legale	Plati efectuate	Angajamente legale de platit	Cheltuieli efective	
								initiale	definitive	4					
							1	2	3	4	5	6	7=5-6	8	
6502		02				B									
							Invatamant secundar superior	6.984.610	7.865.315	7.865.315	7.799.031	7.592.880	206.151	7.431.455	
							Invatamant profesional	722.000	861.090	861.090	841.957	811.869	30.088	814.715	
							Alte cheltuieli in domeniul invatamantului		6.000	6.000	1.800	1.800		1.800	
6602		06					SANATATE	862.500	1.104.800	1.104.800	856.373	801.324	55.049	876.677	
							Servicii medicale in unitati sanitare cu paturi								
							Spiitale generale	200.000	442.300	442.300	381.401	381.401		381.401	
6602		01					Servicii de sanatate publica	200.000	442.300	442.300	381.401	381.401		381.401	
							Alte cheltuieli in domeniul sanatatii	272.000	272.000	272.000	253.367	253.367		253.367	
							Alte institutii si activitati sanitare	300.500	390.500	390.500	221.605	166.556	55.049	229.308	
6702		50					CULTURA, RECREERE SI RELIGIE	1.541.000	1.908.150	1.908.150	1.484.866	1.466.352	18.514	1.485.132	
							Servicii culturale	300.000	397.550	397.550	355.586	318.417	17.169	298.472	
							Biblioteci publice comunale, orasenesti, municipale	241.000	241.000	241.000	230.635	215.339	15.296	202.138	
							Casa de cultura	69.000	86.550	86.550	67.575	67.575		65.880	
6702		06					Alte servicii culturale	70.000	70.000	70.000	37.376	35.503	1.873	30.454	
							Servicii recreative si sportive	1.053.000	1.352.600	1.352.600	991.495	990.150	1.345	1.028.875	
							Sport	160.000	325.600	325.600	116.676	116.676		164.696	
							Intretinere gradini publice, parcuri zone verzi, baze sportive si de agrement	893.000	1.027.000	1.027.000	874.819	873.474	1.345	864.179	
6702		06					Servicii religioase	100.000	150.000	150.000	150.000	150.000		150.000	
							Alte servicii in domeniile culturii, recreerii si sportului	8.000	8.000	8.000	7.785	7.785		7.785	
							<b>ASIGURARI SI ASISTENTA SOCIALA</b>	1.584.000	1.676.000	1.676.000	1.474.955	1.474.955		1.512.476	
							Asistenta sociala in caz de boli si								

Capi- tol	Sub- capit- ol	Pa- ra- graf	Gru- pa / Titlu	Ali- ne- at	Denumire indicator	Credite de angajament	Credite bugetare		Angajamente bugetare	Angajamente legale	Plati efectuate	Angajamente legale de platit	Cheltuieli efective
							initiale	definitive					
A					B	1	2	3	4	5	6	7=5-6	8
6802	05	02			invaliditati		1.557.000	1.649.000	1.649.000	1.461.719	1.461.719		1.499.240
	06				Asistenta sociala in caz de invaliditate		1.557.000	1.649.000	1.649.000	1.461.719	1.461.719		1.499.240
6802	50				Asistenta sociala pentru familie si copii		15.000	15.000	15.000	7.681	7.681		7.681
6802	50	50			Alte cheltuieli in domeniul asigurarilor si asistentei sociale		12.000	12.000	12.000	5.555	5.555		5.555
7000	02				Alte cheltuieli in domeniul asistentei sociale		12.000	12.000	12.000	5.555	5.555		5.555
7002					Partea IV-a SERVICIIL SI DEZVOLTARE PUBLICA, LOCUINTE, MEDIU SI APE	198.000	5.482.000	6.158.840	6.158.840	4.674.459	4.329.426	345.033	3.152.327
	03				LOCUINTE, SERVICII SI DEZVOLTARE PUBLICA	198.000	3.324.000	3.957.340	3.957.340	2.998.909	2.370.111	228.798	1.401.881
					Locuinte		104.400	104.400	104.400				
	01				Dezvoltarea sistemului de locuinte		104.400	104.400	104.400				
	05				Alimentare cu apa si amenajari hidrotehnice		242.000	242.000	242.000	236.107	236.107		236.107
	06				Alimentare cu apa		242.000	242.000	242.000	236.107	236.107		236.107
	50				Iluminat public si electrificari		1.360.000	1.239.440	1.239.440	661.234	661.234		312.838
					Alte servicii in domeniile locuintelor, serviciilor si dezvoltarii comunale		1.722.000	2.371.500	2.371.500	1.701.568	1.472.770	228.798	852.936
7402					PROTECTIA MEDIULUI	198.000	2.158.000	2.201.500	2.201.500	2.075.550	1.959.315	116.235	1.750.446
	05				Salubritate si gestiunea deseurilor		2.085.000	2.085.000	2.085.000	1.966.272	1.850.037	116.235	1.707.106
	01				Salubritate		2.085.000	2.085.000	2.085.000	1.966.272	1.850.037	116.235	1.707.106
	06				Canalizarea si tratarea apelor reziduale		73.000	116.500	116.500	109.278	109.278		43.340
8000	02				Partea V-a ACTIUNI ECONOMICE	3.178.000	13.375.900	13.395.900	13.395.900	10.106.013	10.106.013		104.331
8002					ACTIUNI GENERALE ECONOMICE.								
					<b>SIDE MUNCA</b>								
8002	01				Actiuni generale economice si comerciale		62.000	62.000	62.000	169	169		1.693
							62.000	62.000	62.000	169	169		1.693

Capi- tol	Sub- capi- tol	Pa- ra- graf	Gru- pa / Titlu	Al- ne- at	Denumire indicator	Credite de angajament	Credite bugetare		Angajamente bugetare	Angajamente legale	Plati efectuate	Angajamente legale de platit	Cheltuieli efective
							initiale	definitive					
A					B	1	2	3	4	5	6	7=5-6	8
8002	06				Prevenire si combatere inundatii si gheturi		62.000	62.000	62.000	169	169		1.693
S402					TRANSPORTURI	3.178.000	13.333.900	13.333.900	13.333.900	10.105.844	10.105.844		103.188
	03				Transport rutier	3.178.000	13.313.900	13.333.900	13.333.900	10.105.844	10.105.844		103.188
	03				Strazi	3.178.000	13.313.900	13.333.900	13.333.900	10.105.844	10.105.844		103.188



MUN. URZICENI

VENITURI PROPRII ȘI SUBVENȚII

31.12.2016

Pag. 1 -lei-

Capi- tot	Sub- capi- tot	Pa- ra- gra- ful	Ar- ti- col	Ali- ne- at	Denumire indicator	Prevederi bugetare initiale	Prevederi bugetare definitive	Drepturi constatate		Incasari realizate	Stingeri pe alte cai decat incasari	Drepturi constatate de incasat	
								Total, din care:	din anii precedenti				
A					B	1	2	3=4+5	4	5	6	7	8=3-6-7
0001	10				TOTAL VENITURI-VENITURI PROPRII,SUBVENȚII	13.098.701	12.909.101	11.235.290	412.921	10.822.369	10.504.718		730.572
3010					VENITURI DIN PROPRIETATE	668.400	668.400	555.101	131.691	423.410	415.085		140.016
05					Venituri din concesiuni si inchirieri	410.400	410.400	367.920	128.621	239.299	227.955		139.965
	30				Alte venituri din concesiuni si inchirieri de catre institutiile publice	410.400	410.400	367.920	128.621	239.299	227.955		139.965
3010	09				Venituri din utilizarea pasunilor comunale	12.000	12.000	14.289	3.070	11.219	14.238		51
3010	50				Alte venituri din proprietate	246.000	246.000	172.892		172.892	172.892		
3310					VENITURI DIN PRESTARI DE SERVICII SI ALTE ACTIVITATI	11.170.588	10.975.588	9.962.684	281.230	9.681.454	9.372.128		590.556
3310	05				Taxe si alte venituri in invatamant	13.600	13.600	4.872		4.872	4.872		
08					Venituri din prestari de servicii	224.000	224.000	231.370	6.247	225.123	191.195		40.175
14					Contributia elevilor si studentilor pentru internate, cantine si cantine	1.166.000	971.000	681.147		654.497	651.374		29.773
3310	21				Venituri din contractele incheiate cu casele de asigurari sociale de sanatate	9.256.138	9.256.138	8.575.413	248.333	8.327.080	8.054.805		520.608
3310	30				Venituri din contractele incheiate cu directiile de sanatate publica din sume alocate de la bugetul de stat	493.350	493.350	458.458		458.458	458.458		
3310	31				Venituri din contractele incheiate cu directiile de sanatate publica din sume alocate din venituri proprii ale Ministerului Sanatatii	17.500	17.500	11.424		11.424	11.424		

Capi- tot	Sub- capi- tot	Pa- ra- graf	Gru- pa / Titlu	Ar- ti- col	Ali- ne- at	Denumire indicator	Prevederi bugetare initiale	Prevederi bugetare definitive	Drepturi constatate			Incasari realizate	Stingeri pe alte cai decat incasari	Drepturi constatate de incasat
									Total, din care:	din anii precedenti	din anul curent			
A						B	I	2	3=4+5	4	5	6	7	8=3-6-7
3610	32					DIVERSE VENITURI	44.400	44.400	10.347	10.347	10.347	10.347		
						Sume provenite din finantarea bugetara a anilor precedenti			132	132	132	493		-361
						Sume provenite din finantarea bugetara a anilor precedenti, aferente sectiunii de functionare	44.400	44.400	132	132	132	493		-361
						Alte venituri			10.215	10.215	10.215	9.854		361
3710	50					TRANSFERURI VOLUNTARE, ALTELE DECAT SUBVENTIILE	2.000	7.400	7.400	7.400	7.400	7.400		
						Donatii si sponsorizari	2.000	2.000	2.000	2.000	2.000	2.000		
						Varsaminte din sectiunea de functionare pentru finantarea sectiunii de dezvoltare a bugetului local								
						Varsaminte din sectiunea de functionare	-120.000	-125.000	-71.463	-71.463	-71.463	-71.463		
						Alte transferuri voluntare	120.000	125.000	71.463	71.463	71.463	71.463		
3910	01					VENITURI DIN VALORIFICAREA UNOR BUNURI	1.000	1.000	373	373	373	373		
						Venituri din valorificarea unor bunuri ale institutiilor publice	1.000	1.000	373	373	373	373		
4010	15					INCASARI DIN RAMBURSAREA IMPRUMUTURILOR ACORDATE	327.013	327.013						
						Sume utilizate din excedentul anului precedent pentru efectuarea de cheltuieli								
						Sume utilizate de administratiile	327.013	327.013						

Capi- tot	Sub- ra- graf	Pa- ra- Titlu	Ar- ti- col	Ali- ne- at	Denumire indicator	Prevederi bugetare initiale	Prevederi bugetare definitive	Drepturi constatate			Incasari realizate	Stingeri pe alte cai decat incasari	Drepturi constatate de incasat
								Total, din care:	din anii precedenti	din anul curent			
A					B	1	2	3=4+5	4	5	6	7	8=3-6-7
					locale din excedentul anului precedent								
4310	09				pentru sectiunea de functionare	327.013	327.013						
	10				SUBVENTII DE LA ALTE ADMINISTRATII	885.300	885.300	699.385		699.385	699.385		
					Subventii pentru institutii publice	20.000	20.000						
					Subventii din bugetele locale pentru								
					finantarea cheltuielilor curente din								
					domeniul sanatatii	200.000	200.000	200.000		200.000	200.000		
4310	14				Subventii din bugetele locale pentru								
					finantarea cheltuielilor de capital								
					din domeniul sanatatii	24.300	24.300	18.400		18.400	18.400		
4310	16				Sume din bugetul de stat catre bugetele								
					locale pentru finantarea investitiilor								
					in sanatate	218.000	218.000	163.000		163.000	163.000		
4310	16	01			Sume din bugetul de stat catre bugetele								
					locale pentru finantarea aparaturii								
					medicale si echipamentelor de comuni-								
					catii in sanatate	218.000	218.000	163.000		163.000	163.000		
4310	33				Subventii din bugetul Fondului national								
					unic de asigurari sociale de sanatate								
					pentru acoperirea cresterilor salariale	423.000	423.000	317.985		317.985	317.985		

MUN. URZICENI

INSTITUTII SI ACTIV FINANCIARE DIN V.P. SI SUBVENTII  
CONT EXECUTIE CHELTUIELI

31.12.2016

Capi- tol	Sub- capi- tol	Pa- ra- graf	Gru- pa / Titlu	Ali- ne- at	Denumire indicator	Credite de angajament	Credite bugetare		Angajamente bugetare	Angajamente legale	Plati efectuate	Angajamente legale de platit	Cheltuieli efective
							initiale	definitive					
A						1	2	3	4	5	6	7=5-6	8
5010					B								
					TOTAL CHELTUIELI DIN VENITURI PROPRII SI SUBVENTII		13.098.701	12.909.101	10.998.235	10.358.007	10.212.486	145.521	11.629.180
6510					INVATAMANT		1.302.400	1.112.800	1.112.800	681.488	666.575	14.913	652.553
	03				Invatamant prescolar si primar		840.000	620.000	620.000	413.651	398.758	14.913	411.790
					Invatamant prescolar		840.000	620.000	620.000	413.651	398.758	14.913	411.790
	04				Invatamant secundar		96.400	99.100	99.100	24.534	24.534		18.744
					Invatamant secundar inferior		32.000	32.000	32.000	5.410	5.410		3.115
					Invatamant secundar superior		64.400	67.100	67.100	19.124	19.124		15.629
	11				Servicii auxiliare pentru educatie		366.000	393.700	393.700	243.303	243.303		222.019
					Internate si cantine pentru elevi		366.000	393.700	393.700	243.303	243.303		222.019
6610					SANATATE		11.161.301	11.161.301	9.250.435	9.250.435	9.123.632	126.803	10.570.935
	06				Servicii medicale in unitati sanitare cu paturi		11.161.301	11.161.301	9.250.435	9.250.435	9.123.632	126.803	10.570.935
6610	06	01			Spitale generale		11.161.301	11.161.301	9.250.435	9.250.435	9.123.632	126.803	10.570.935
6710					CULTURA, RECREERE SI RELIGIE		273.000	273.000	273.000	176.925	176.413	512	166.995
	03				Servicii culturale		15.000	15.000	15.000	176.925	176.413	512	166.995
					Casa de cultura		15.000	15.000	15.000	176.925	176.413	512	166.995
	05				Servicii recreative si sportive		258.000	258.000	258.000	249.159	245.806	3.293	238.697
					Sport		258.000	258.000	258.000	147.354	145.338	2.016	144.520
7010					LOCUINTE, SERVICII SI DEZVOLTARE PUBLICA		350.000	350.000	350.000	101.805	100.528	1.277	94.177
	04				Servicii si dezvoltare publica		350.000	350.000	350.000	101.805	100.528	1.277	94.177
	50				Alte servicii in domeniile locuintelor, serviciilor si dezvoltarii comunale		226.000	226.000	226.000	101.805	100.528	1.277	94.177
8310					AGRICULTURA, SILVICULTURA, SI VANATOARE		12.000	12.000	12.000	12.000	12.000		12.000
					Agricultura		12.000	12.000	12.000	12.000	12.000		12.000
8310	03				Agricultura		12.000	12.000	12.000	12.000	12.000		12.000



**Situatia activelor si datoriilor institutiilor publice  
din administratia locala**


31/12/2016  
CONSOLIDAT

pag.: 1 - lei -

COD	DENUMIRE INDICATORI	Sold la inceputul anului	Sold la sfarsitul perioadei
18005	Disponibilitati in lei ale institutiilor publice locale si ale institutiilor publice de subordonare locala, la trezorerii (ct.5100000+5120101+5120501+5150101+5150103+5150500+5150600+5160101+5160301+5160302+5170101+5170301+5170302+5210100+5210300+5280000+5290201+5290301+5290400+5290901+5500101+ 5520000+5550101+5570101+5580101+5580201+5600101+5600300+5610101+5610300+5620101+5620300-7700000), din care:	4.073.171	4.243.571
18008	Total (in baze cash) (rd.04+05)	4.073.171	4.243.571
18010	Total (in baze accrual)(rd.08+09)	4.073.171	4.243.571
18022	Avansuri de trezorerie, acordate in lei (ct.5420100)		2.500
18023	Alte valori (ct.5320100+5320200+5320300+5320400+5320500+5320600+5320800)	141.949	193.184
18032	Disponibilitati ale institutiilor publice locale si ale institutiilor de subordonare locala la institutiile de credit rezidente (ct.5110101+5110102+5120102+5120402+5120502+5150102+5150202+5160102+5160202+5170102+5170202+5290202+5290302+5290902+5500102+5550102+5550202+5570202+5580102+5580302+5600102+5600103+5610102+5610103+5620102+5620103), din care:	6.193	8.481
18036	Total (in baze cash) (rd.32+35)	6.193	8.481
18038	Total (in baze accrual) (rd.36+37)	6.193	8.481
18131	Actiuni necotate detinute de autoritatile locale la societati nefinanciare (ct.2600200-2960102)(S11)	398.930	1.218.930
18134	Total (la valoarea contabila neta (la valoarea de intrare mai putin ajustarile cumulate pentru pierderea de valoare) (rd.131+132+133)	398.930	1.218.930
18157	Creante comerciale necurente legale de livrari de bunuri si servicii de catre autoritatile locale sau de institutii subordonate acestora (ct.4110201+4110208+4130200+4610201-4910200-4960200) Total (rd.158+159+160+164) din care:		775
18158	- de la populatie(gospodariile populatiei(S14)		775
18165	Creante comerciale curente legate de livrari de bunuri si servicii de catre autoritatile locale sau de institutii subordonate acestora(ct.2320000+2340000+4090101+4090102+4110101+4110108+4130100+4180000+4610101-4910100-4960100) Total(rd.166+167+168+172)din care de la:	328.164	631.079
18166	-de la gospodariile populatie (S14)	35.126	65.506
18167	-de la societati nefinanciare (S11)	44.705	44.965
18168	-de la institutiile publice, din care: (rd.169+170+171)	248.333	520.608
18171	-Fonduri de securitate sociala(S1314)	248.333	520.608
181711	-din care: creantele unitatilor sanitare cu paturi fata de Casele de Sanatate	248.333	520.608
18176	1.Creante ale bugetului local (ct.4640000-4970000). Total (rd.177+178+179+183), din care:	15.454.271	15.608.849
18177	- de la gospodariile populatie (S14)	6.082.664	5.792.691
18178	- de la societati nefinanciare (S11)	9.371.607	9.816.158
18185	Total creante (rd.176+184)	15.454.271	15.608.849
18203	1.Sume datorate tertilor reprezentand garantii si cautiuni aflate in conturile institutiilor publice (ct.4280101+4280201+4620101+4620109).Total (rd.204+205+206), din care:	147.228	570.782
18205	- societati nefinanciare (S11)	147.228	570.782
18320	Datorii comerciale curente legate de livrari de bunuri si servicii (ct.4010100+4030100+ 4040100+4050100+4080000+4190000+4620101). Total (rd.321+322+326+327) din care catre:	5.235.273	360.888

COD	DENUMIRE INDICATORI	Sold la inceputul anului	Sold la sfarsitul perioadei
18321	-Societati nefinanciare (S11)	5.235.273	360.888
18331	Datoriile institutiilor publice din administratia locala catre bugete (ct.4420300+4310100+4310200+4310300+4310400+4310500+4310700+4370100+4370200+4370300+4420801+4440000+4460000+4460100+4460200+4480100)	968.257	1.180.852
18332	Salariile angajatilor (ct.4210000+4230000+4260000+4270100+4270300+4280101)	1.196.285	1.446.390
18333	Alte drepturi cuvenite altor categorii de persoane (ct.4260000+4270200+4270300+4290000+4380000)	46.192	63.189
18335	Total (rd.331+332+333+334)	2.210.734	2.690.431
183421	Provizioane necurente (ct.1510201+1510202+1510203+1510204+1510208), din care:	35.491	110.540
183423	Provizioane necurente,constituite conform OUG71/2009 si OG17/2012 reprezentand drepturi salariale castigate in instanta (ct.1510203)	35.491	81.484
183424	Provizioane necurente,constituite conform Legii nr.85/2016,privind plata diferentelor salariale cuvenite personalului didactic din invatamantul de stat pentru perioada octombrie 2008 -13 mai 2011 (din soldul ct.1510203)		29.056

Conducatorul institutiei

Conducatorul compartimentului  
financiar- contabil

Situatia modificarilor in structura  
activelor nete/capitalurilor

31/12/2016

Anexa 34

pag.: 1 -lei-

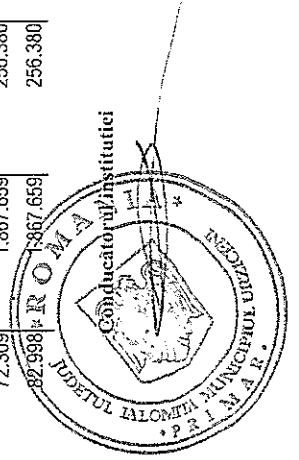
Denumirea elementului de capital	Cod	Sold la inceputul anului	Cresteri	Reduceri	Sold la sfarsitul anului
A	B	1	2	3	4
Fondul bunurilor care alcatuiesc domeniul public al unitatilor administrativ-teritoriale (ct.1030000)	25004	202.643.847	8.810.837	75.732	211.378.952
Fondul bunurilor care alcatuiesc domeniul privat al unitatilor administrativ-teritoriale (ct.1040101)	25005	36.071.888	20.565.789	4.720.191	51.917.486
Rezerve din reevaluare (ct.1050100,1050200,1050300,1050400,1050500)	25006	223.943	11.137	22.976	212.104
Rezultatul reportat (ct.1170000 - sold creditor)	25017	32.298.262	46.144.264	38.811.648	39.630.878
Rezultatul reportat (ct.1170000 - sold debitor)	25018	467.538		467.538	
Rezultatul patrimonial al exercitiului (ct.1210000 - sold creditor)	25019	24.530.143	62.472.495	56.466.971	30.535.667
Rezultatul patrimonial al exercitiului (ct.1210000 - sold debitor)	25020	18.109.890	12.731.227	11.218.800	19.622.317
Total capitaluri proprii(rd.01 la 17 - rd.18+rd.19-rd.20)	25021	277.190.655			314.052.770



**SITUATIA ACTIVELOR FIXE AMORTIZABILE**  
**31/12/2016**


DENUMIREA ACTIVELOR FIXE	Cod	Existent la 31.12.2016		SOLD LA INCEPUTUL ANULUI	CRESTERI				
		1	2		3	TOTAL din care:	5 diferente din reevaluare	6 achizitii**	7 transferuri/ primit cu titlu gratuit
<b>A</b>	<b>B</b>	<b>1</b>	<b>2</b>	<b>3</b>	<b>4=5+6+7+8+9</b>	<b>5</b>	<b>6</b>	<b>7</b>	<b>8</b>
ACTIVE FIXE NECORPORALE	002			215.320					
Cheltuieli de dezvoltare (ct.2030000)					9.588		9.588		
Concesii, brevete, licente, marci comerciale, drepturi si active similare (ct.2050000)	003			415.472	110.911		27.305	81.840	
Alte active fixe necorporale(ct.2080100,2080200)	004			895.245	120.499		36.893	81.840	
<b>TOTAL</b>				4.811.655	3.554.875	11.137		3.543.738	
Constructii (ct.212) din care:	008								
-alte active fixe incadrate in grupa constructii (ct.2120901),din care:	016			4.811.655	3.554.875	11.137		3.543.738	
Instalatii tehnice, mijloace de transport, animale si plantatii (ct.2130100,2130200, 2130300,2130400)	017			19.403.146	507.907		331.127	137.066	
Mobilier, aparatura birou, echipamente de protectie a valorilor umane si mate- riale si alte active fixe corporale (ct.2140000)	018			1.883.304	230.982		183.555		
<b>TOTAL</b>	019			26.098.105	4.293.764	11.137	514.682	3.680.804	
<b>TOTAL ACTIVE FIXE</b>	020			26.993.350	4.414.263	11.137	551.575	3.762.644	

DENUMIREA ACTIVELOR FIXE	Cod	REDUCERI								Ajustari de valoare (amortizari pentru	
		TOTAL din care:	Diferente din reevaluare**)	Eliminare amortizare***)	dezmembrari si casari	transferuri/ cu titlu gratuit	vanzari	alte cai	SOLD LA SFARSITUL ANULUI	Sold la inceputul anului	Cresteri
A	B	10=11+12+13+14+15+16	11	12	13	14	15	16	17=3+4+10	18	19
ACTIVE FIXE NECORPORALE	002								215.320	215.320	
Cheltuieli de dezvoltare (ct.2030000)											
Concesiuni,brevete,licente,marci comerciale,drepturi si active similare (ct.2050000)	003	10.689			10.689				263.352	246.692	14.827
Alte active fixe	004								526.383	363.283	29.767
TOTAL	005	10.689			10.689				1.005.055	825.295	44.594
Constructii (ct.212) din care:	008	2.158.483			627	1.867.659	256.360	33.817	6.208.047	3.426.946	1.273.832
alte active fixe incadrate in grupa constructii (ct.2120901),din care:	016	2.158.483			627	1.867.659	256.360	33.817	6.208.047	3.426.946	1.273.832
Instalatii tehnice,mijloace de transport, animale si plantatii (ct.2130100,2130200, 2130300,2130400)	017										
Mobilier,aparatura birou,echipamente de protectie a valorilor umane si mate- riale si alte active fixe corporale (ct.2140000)	018	71.681			56.776			14.905	19.839.372	10.090.693	1.479.857
TOTAL	019	32.452			14.906	1.867.659	256.360	17.546	2.081.834	849.364	288.093
TOTAL ACTIVE FIXE	020	2.262.616			72.309	1.867.659	256.360	66.268	28.129.253	14.367.003	3.041.782
		2.273.305			82.998	1.867.659	256.360	66.268	29.134.308	15.192.298	3.086.376





DENUMIREA ACTIVELOR FIXE	Cod	REDUCERI						SOLD LA SFARSITUL ANULUI	Valoarea aferenta :		
		TOTAL din care:	Reevaluare	dezmembrari	transferuri/ vanzari	alte cai	Fondul activelor fixe necorporale ct.1000000		Domeniul public al statului ct. 1010000	Dome nii priva te statul ct.101	
A	B	11=12+13+14+15+16	12	13	14	15	16	17=4+5-11 17=18+19+20+21+22+23+24	18	19	2
Active fixe necorporale in curs de executie (ct.2330000)	003	81.840			81.840			979.096			
TOTAL	004	81.840			81.840			979.096			
Terenuri (ct.2110100)	007	439.390					439.390	143.761.461			
Constructii (ct.212) din care:	008	75.731			75.731			118.321.688			
- drumuri publice, exclusiv poduri, podete, pasarele si viaducte si tunele (ct.2120101)	009										
alte active fixe incadrate in grupa constructiilor (ct.2120901)	016	75.731						13.491.553			
instalatii tehnice, mijloace de transport, animale si plantatii (ct.2130100+2130200+2130300+2130400)	017				75.731			104.830.135			
Active fixe corporale in curs de executie (ct.2310000)	019	1.420.321						1.213.289			
TOTAL	021	1.936.442					439.390	11.865.562			
TOTAL ACTIVE FIXE	022	2.017.282					439.390	275.162.000			



Conducătorul compartimentului  
financiar- contabil