



ROMÂNIA
JUDETUL IALOMITA
CONSILIUL LOCAL URZICENI



HOTĂRÂRE

**privind aprobarea contului anual de execuție a bugetului general
al municipiului Urziceni și a situațiilor financiare pe anul 2017**

Consiliul Local Urziceni,

Având în vedere:

- Expunerea de motive nr. 4285 din 01.03.2018 a primarului mun. Urziceni;
- Raportul nr.4286 din 01.03.2018 al Direcției Economice;

În conformitate cu:

- prevederile art. 45(1) din Legea administrației publice locale nr. 215/2001 republicată, cu modificările și completările ulterioare;
- prevederile art.57 din Legea nr. 273/2006 privind finanțele publice locale, cu modificările și completările ulterioare;

HOTĂRĂȘTE

Art. 1 Se aprobă contul anual de execuție a bugetului general al municipiului Urziceni și situațiile financiare pentru anul 2017, conform anexelor care fac parte integrantă din prezenta hotărâre.

Art. 2 Punerea în aplicare a prevederilor prezentei hotărâri este asigurată de primarul municipiului Urziceni și va fi comunicată prin grija secretarului municipiului Urziceni.

Art. 3 Prezenta hotărâre devine obligatorie și produce efecte de la data aducerii la cunostința publică.

Art. 4 Prezenta hotărâre va fi publicată, prin grija secretarului municipiului Urziceni, pe site-ul Primăriei.

PREȘEDINTE,

Neagu Marian



Contrasemnează,

Secretar
Andrei Cristina

URZICENI, IALOMITA

NR. 33

Astăzi, 27 martie 2018

LISTA ANEXELOR LA SITUATIILE FINANCIARE ALE MUNICIPIULUI URZICENI PENTRU ANUL 2017

- 1. Anexa 1 – Bilant la data de 31.12.2017;**
- 2. anexa 2 – Contul de rezultat patrimonial la data de 31.12.2017;**
- 3. Anexa 3 – Situatia fluxurilor de trezorerie;**
- 4. Anexa 31 – Situatia actiunilor/ partilor sociale detinute de catre UAT la operatori economici;**
- 5. Anexa 34 – Situatia modificarilor in structura activelor nete/ capitaluri la data de 31.12.2017;**
- 6. Anexa 35a – Situatia activelor fixe amortizabile la data de 31.12.2017;**
- 7. Anexa 35 b- Situatia activelor fixe neamortizabile la data de 31.12.2017;**
- 8. Anexa 7 – Contul de executie al bugetului local – venituri- la data de 31.12.2017;**
- 9. anexa 12- Contul de executie al bugetului local – cheltuieli- la data de 31.12.2017;**
- 10. Anexa 9 – Contul de executie a bugetului institutiilor publice finantate din venituri proprii si subventii– venituri- la data de 31.12.2017;**
- 11. anexa 11- Contul de executie a bugetului institutiilor publice finantate din venituri proprii si subventii – cheltuieli- la data de 31.12.2017;**

BILANT
31/12/2017

R.A.P.F.P. FLORESTI
A.J.F.P. IALOMITA
ACTIVITATEA DE TREZORERIE SI
CONTABILITATE PUBLICA
JUDEZUL IALOMITA
NR. 129/512/1965
ANUL 2017 LUNA 02 ZIUA 12


pag.: 1 - lei -

COD	DENUMIRE INDICATORI	SOLD LA INCEPUTUL PERIOADEI	SOLD LA SFARSITUL PERIOADEI
01003	1.Active fixe necorporale (ct.2030000+2050000+2060000+2080100+2080200+2330000-2800300-2800500-2800800-2900400-2900500-2900800-2930100*)	1.124.471	1.371.537
01004	2.Instalatii tehnice, mijloace de transport, animale, plantatii, mobilier, aparatura birotica si alte active corporale (ct.2130100+2130200+2130300+2130400+2140000+2310000-2810300-2810400-2910300-2910400-2930200*)	10.499.978	10.005.204
01005	3.Terenuri si cladiri (ct.2110100+2110200+2120101+2120102+2120201+2120301+2120401+2120501+2120601+2120901+2310000-2810100-2810200-2910100-2910200-2930200)	276.895.196	324.614.561
01007	5.Active financiare necurente (investitii pe termen lung) peste un an (ct.2600100+2600200+2600300+2650000+2670201+2670202+2670203+2670204+2670205+2670208-2960101-2960102-2960103-2960200), din care:	1.218.930	1.218.930
01008	Titluri de participare (ct.2600100+2600200+2600300-2960101-2960102-2960103)	1.218.930	1.218.930
01009	6.Creante necurente - sume ce urmeaza a fi incasate dupa o perioada mai mare de un an (ct.4110201+4110208+4130200+4280202+4610201+4610209-4910200-4960200) din care:	844.259	2.982.652
01010	Creante comerciale necurente - sume ce urmeaza a fi incasate dupa o perioada mai mare de un an (ct.4110201+4110208+4130200+4610201-4910200-4960200)	775	26.969
01015	7.TOTAL ACTIVE NECURENTE (rd.03+04+05+06+07+09)	290.582.834	340.192.884
01019	1.Stocuri (ct.3010000+3020100+3020200+3020300+3020400+3020500+3020600+3020700+3020800+3020900+3030100+3030200+3040100+3040200+3050100+3050200+3070000+3090000+3310000+3320000+3410000+3450000+3460000+3470000+3490000+3510100+3510200+3540100+3540500+3540600+3560000+3570000+3580000+3590000+3610000+3710000+3810000+/-3480000+/-3780000-3910000-3920100-3920200-3920300-3930000-3940100-3940500-3940600-3950100-3950200-3950300-3950400-3950600-3950700-3950800-3960000-3970000-3980000-4420803)	7.278.922	7.316.499
01021	Creante din operatiuni comerciale, avansuri si alte decontari (ct.2320000+2340000+4090101+4090102+4110101+4110108+4130100+4180000+4250000+4280102+4610101+4610109+4730109**+4810101+4810102+4810103+4810900+4830000+4890101+4890301-4910100-4960100+5120800) din care:	18.918.969	20.170.150
01022	Creante comerciale si avansuri (ct.2320000+2340000+4090101+4090102+4110101+4110108+4130100+4180000+4610101-4910100-4960100),din care:	631.079	529.244
01023	Creante bugetare (ct.4310100**+4310200**+4310300**+4310400**+4310500**+4310700**+4370100**+4370200**+4370300**+4420400**+4420802+4440000**+4460100**+4460200**+4480200+4610102+4610104+4630000+4640000+4650100+4650200+4660401+4660402+4660500+4660900+4810101**+4810102**+4810103**+4810900**-4970000), din care:	15.695.152	18.559.610
01024	Creantele bugetului general consolidat (ct.4630000+4640000+4650100+		

COD	DENUMIRE INDICATORI	SOLD LA INCEPUTUL PERIOADEI	SOLD LA SFARSITUL PERIOADEI
	4650200+4660401+4660402+4660500+4660900-4970000)	15.608.849	18.254.616
01030	Total creante curente (rd.21+23+25+27)	34.614.121	38.729.760
01033	Conturi la trezorerie, casa in lei. (ct.5100000+5120101+5120501+5130101+ 5130301+5130302+5140101+5140301+5140302+5150101+5150103+5150 301 +5150500+5150600+5160101+5160301+5160302+5170101+5170301+51 70302 +5200100+5210100+5210300+5230000+5250101+5250102+5250301+52 50302 +5250400+5260000+5270000+5280000+5290101+5290201+5290301+52 90400 +5290901+5310101+5410101+5500101+5520000+5550101+5550400+55 70101 +5580101+5580201+5590101+5600101+5600300+5600401+5610101+56 10300 +5620101+5620300+5620401+5710100+5710300+5710400+5740101+57 40102 +5740301+5740302+5740400+5750100+5750300+5750400-7700000)	4.243.571	9.239.543
010331	Dobanda de incasat,alte valori,avansuri de trezorerie (ct.5180701+5320100+ 5320200+5320300+5320400+5320500+5320600+5320800+5420100)	195.684	193.731
01035	Conturi la institutii de credit, BNR, casa in valuta (ct.5110101+5110102+ 5120102+5120402+5120502+5130102+5130202+5140102+5140202+ 5150102+5150202+5150302+5160102+5160202+5170102+5170202+ 5290102+5290202+5290302+5290902+5310402+5410102+5410202+ 5500102+5550102+5550202+5570202+5580102+5580202+5580302+ 5580303+5590102+5590202+5600102+5600103+5600402+5610102+ 5610103+5620102+5620103+5620402)	8.481	9.730
01040	Total disponibilitati si alte valori (rd.33+33.1+35+35.1)	4.447.736	9.443.004
01045	7.TOTAL ACTIVE CURENTE (rd.19+30+31+40+41+41.1+42)	46.340.779	55.489.263
01046	8.TOTAL ACTIVE (rd.15+45)	336.923.613	395.682.147
01052	1.Sume necurente - sume ce urmeaza a fi platite dupa o perioada mai mare de un an (ct.2690200+4010200+4030200+4040200+ 4050200+4280201+4620201+4620209+5090000), din care:	571.416	480.332
01055	3.Provizioane (ct.1510201+1510202+1510203+1510204+1510208)	110.540	69.923
01058	TOTAL DATORII NECURENTE (rd.52+54+55)	681.956	550.255
01060	1.Datorii comerciale, avansuri si alte decontari (ct.2690100+4010100+ 4030100+4040100+4050100+4080000+4190000+4620101+4620109+ 4730109+4810101+4810102+4810103+4810900+ 4830000+4890201+5090000+5120800), din care:	19.368.013	21.582.069
010601	Decontari privind incheiere executiei bugetului de stat din anul curent (ct.4890201)	995.343	964.886
01061	Datorii comerciale si avansuri (ct.4010100+4030100+4040100+ 4050100+4080000+4190000+4620101), din care:	360.888	975.881
01062	2.Datorii catre bugete (ct.4310100+4310200+4310300+4310400+4310500+ 4310700+4370100+4370200+4370300+4400000+4410000+4420300+ 4420801+4440000+4460100+4460200+4480100+4550501+ 4550502+4550503+4620109+4670100+4670200+4670300+4670400+ 4670500+4670900+4730109+4810900),din care:	1.180.852	3.517.224

COD	DENUMIRE INDICATORI	SOLD LA INCEPUTUL PERIOADEI	SOLD LA SFARSITUL PERIOADEI
010631	Contributii sociale (ct.4310100+4310200+4310300+4310400+4310500+4310700+4370100+4370200+4370300)	767.825	910.018
01072	6.Salariile angajatilor (ct.4210000+4230000+4260000+4270100+4270300+4280101)	1.446.390	1.687.414
01073	7.Alte drepturi cuvenite altor categorii de persoane (pensii, indemnizatii de somaj, burse) (ct.4220100+4220200+4240000+4260000+4270200+4270300+4290000+4380000), din care:	63.189	82.644
01074	8.Venituri in avans (ct.4720000)	130.443	134.142
01075	9.Provizioane (ct.1510101+1510102+1510103+1510104+1510108)		24.468
01078	10.TOTAL DATORII CURENTE (rd.60+62+65+70+71+72+73+74+75)	22.188.887	27.027.961
01079	11.TOTAL DATORII (rd.58+78)	22.870.843	27.578.216
01080	12.ACTIVE NETE = TOTAL ACTIVE - TOTAL DATORII = CAPITALURI PROPRII (rd.80=rd.46-79=rd.90)	314.052.770	368.103.931
01084	1.Rezerve, fonduri (ct.1000000+1010000+1020101+1020102+1020103+1030000+1040101+1040102+1040103+1050100+1050200+1050300+1050400+1050500+1060000+1320000+1330000)	263.508.542	318.831.053
01085	2.Rezultatul reportat (ct.1170000-sold creditor)	39.630.878	51.967.199
01087	4.Rezultatul patrimonial al exercitiului (ct.1210000-sold creditor)	30.535.667	20.024.720
01088	5.Rezultatul patrimonial al exercitiului (ct.1210000- sold debitor)	19.622.317	22.719.041
01090	6.TOTAL CAPITALURI PROPRII (rd.84+85-86+87-88)	314.052.770	368.103.931

Conducatorul institutiei

Conducatorul compartimentului
financiar-contabil


09

CONTUL DE REZULTAT PATRIMONIAL

31/12/2017

pag.: 1 - lei -

COD	DENUMIRE INDICATORI	An precedent	An curent
02002	1.Venituri din impozite, taxe, contributiile de asigurari si alte venituri ale bugetelor (ct.7300100+7300200+7310100+7310200+7320100+7330000+7340000+7350100+7350200+7350300+7350400+7350500+7350600+7360100+7390000+7450100+7450200+7450300+7450400+7450500+7450900+7460100+7460200+7460300+7460900)	31.002.027	37.899.256
02003	2.Venituri din activitati economice (ct.7210000+7220000+7510100+7510200+/-7090000)	9.894.545	9.067.524
02004	3.Finantari, subventii, transferuri, alocatii bugetare cu destinatie speciala (ct.7510500+7710000+7720100+7720200+7740100+7740200+7750000+7760000+7780000+7790101+7790109)	11.042.184	5.479.417
02006	4.Alte venituri operationale (ct.7140000+7180000+7500000++7510300+7510400+7810200+7810300+7810401+7810402+7770000)	2.088.700	2.594.644
02008	TOTAL VENITURI OPERATIONALE (rd.02+03+04+05)	54.027.456	55.040.841
02009	1.Salarii si contributiile sociale aferente angajatilor (ct.6410000+6420000+6450100+6450200+6450300+6450400+6450500+6450600+6450800+6460000+6470000)	25.885.005	33.307.125
02010	2.Subventii si transferuri (ct.6700000+6710000+6720000+6730000+6740000+6750000+6760000+6770000+6780000+6790000)	1.469.290	1.626.824
02011	3.Stocuri, consumabile, lucrari si servicii executate de terti (ct.6010000+6020100+6020200+6020300+6020400+6020500+6020600+6020700+6020800+6020900+6030000+6060000+6070000+6080000+6090000+6100000+6110000+6120000+6130000+6140000+6220000+6230000+6240100+6240200+6260000+6270000+6280000+6290100)	8.324.894	9.504.739
02012	4.Cheltuieli de capital, amortizari si provizioane (ct.6290200+6810100+6810200+6810300+6810401+6810402+6820101+6820109+6820200+6890100+6890200)	5.476.974	11.916.381
02013	5. Alte cheltuieli operationale (ct.6350000*+6350100+6540000+6580101+6580109)	273.410	507.710
02015	TOTAL CHELTUIELI OPERATIONALE (rd.08+09+10+11+12)	41.429.573	56.862.779
02016	- EXCEDENT (rd.06-rd.13)	31.117.945	19.811.055
02017	- DEFICIT (rd.13-rd.06)	18.520.062	21.632.993
02023	- EXCEDENT (rd.15+20-16-21)	31.117.945	19.811.055
02024	- DEFICIT (rd.16+21-15-20)	18.520.062	21.632.993
02025	VIII. VENITURI EXTRAORDINARE (ct.7910000)	103.868	214.038
02026	IX. CHELTUIELI EXTRAORDINARE (ct.6900000+6910000)	685.773	237
02028	- EXCEDENT (rd.25-rd.26)	373	213.801
02029	- DEFICIT (rd.26-rd.25)	582.278	
020292	- EXCEDENT (rd.23+28-24-29)	30.535.667	20.024.720
020293	- DEFICIT (rd.24+29-23-28)	18.519.689	21.632.857
02031	- EXCEDENT (rd.29.2-29.4)	30.535.667	20.024.720
02032	- DEFICIT (rd.29.3+29.4)	18.519.689	21.632.857



Conducatorul compartimentului
financiar-contabil

[Handwritten signature]

MUNICIPIUL URZICENI

SITUATIA FLUXURILOR DE TREZORERIE la data de
Decembrie 2017

- lei -


cod 03	Nr. Denumire indicator crt.	Cod rand	TOTAL	Casa 5310101	Bug.Stat 5200100/7700000	Bug.Local 5210100/7700000	BASS 5250101/5250102/7700000	B.Somaj 5740101/5740102/7700000	FNUASS 5710100/7700000	B.Mediu 5750100/7700000	B.Trez. Statului 5240100/7700000	Bug.Instit Integr.VP 5600101/7700000	Bug.Instit VP si subv. 5610100/7700000	Bug.Activit VP. 5620101/7700000	Bug.Impru- muturi 513/514/516/7700000	Bug.FEN 5150103/5150600/7700000	Alte disponibilitati ct. 5xx
	I. NUMERAR DIN ACTIVITATEA OPERATIONALA	001															
	1. Incasari	002	58.423.562	6.480.888		38.758.119						11.970.760		1.045.853			167.942
	2. Plati	003	50.385.329	6.480.888	964.886	30.496.536						12.221.078		1.053.484			133.343
	3. Numerar net din activitatea (rd.02-rd.03)	004	8.038.233		-964.886	8.261.583						-250.318		-7.631			34.599
	II. NUMERAR DIN ACTIVITATEA DE INVESTITII	005															
	1. Incasari	006	218.048			217.912						136					
	2. Plati	007	3.260.309			3.123.718						107.906		28.685			
	3. Numerar net din activitatea de (rd.06-07)	008	-3.042.261			-2.905.806						-107.770		-28.685			
	III. NUMERAR DIN ACTIVITATEA DE FINANTARE	009															
	1. Incasari	010															
	2. Plati	011															
	3. Numerar net din activitatea de (rd.10-rd.11)	012															
	IV. CRESTEREA (DESCRSTEREA) NETA DE NUMERAR SI ECHIVALENT DE (rd.04+rd.08+rd.12)	013	4.995.972		-964.886	5.355.777						-358.088		-36.316			34.599
	V. NUMERAR SI ECHIVALENT DE LA INCEPUTUL ANULUI	014	4.243.571			3.234.425						613.911		227.397			167.838
	-sume recuperate din excedentul anului precedent	0141	1.102.501			415.000						588.170		99.331			
	-sume utilizate din excedentul anului precedent	0142	1.102.501			415.000						588.170		99.331			
	-sume transferate din disponibilul finele anului precedent***	0143															
	VI. NUMERAR SI ECHIVALENT DE LA SFARSITUL PERIOADEI (rd.14-rd.14.2-rd.14.3)	015	9.239.543		-964.886	8.590.202						255.823		191.081			202.437

Conducatorul compartimentului financiar contabil,

Viza Trezorerie,

[Signature]

[Signature]



ACTIUNI DETINUTE DE U.A.T. URZICENI LA OPERATORI ECONOMICI

Nr.crt.	Denumirea operatorului economic la care unitatea administrativ-teritorială este acționar direct sau indirect					Unitatea administrativ-teritorială este acționar la operatorul economic		Valoarea acțiunilor/părților sociale din capitalul social al operatorului economic deținute de către unitatea administrativ-teritorială (lei)		Ponderea în capitalul social
	Codul unic de identificare	Codul CAEN al activității principale a operatorului economic	Denumirea operatorului economic	Tip operator (SRL,SA,ASO,RA,RAS)	Capitalul social al operatorului economic (lei)	Direct	Indirect	Direct	Indirect	
1	2	3	4	5	6	7	8	9	10	11=9/6*100 11=10/6*100
1	16730672	4100	SC ECOAQUA CALARASI	S.A.	7452500	X		1218930		16,36
								Total general	Total general	

Municipiul Urziceni detine actiuni la SC ECOAQUA S.A. CALARASI, in valoare de 1.218.930 lei, reprezentand 16,36% din totalul actiunilor.

**Situatia modificarilor in structura
activelor nete/capitalurilor
31/12/2017**

Anexa 34

pag.: 1 -lei-


Denumirea elementului de capital	Cod	Sold la inceputul anului	Cresteri	Reduceri	Sold la sfarsitul anului
A	B	1	2	3	4
Fondul bunurilor care alcatuiesc domeniul public al unitatilor administrativ-teritoriale (ct.1030000)	25004	211.378.952	45.680.688	1.796.074	255.263.566
Fondul bunurilor care alcatuiesc domeniul public al unitatilor administrativ-teritoriale (ct.1040101)	25005	51.917.486	13.274.232	1.836.036	63.355.682
Rezerve din reevaluare (ct.1050100,1050200,1050300,1050400,1050500)	25006	212.104		299	211.805
Rezultatul reportat (ct.1170000 - sold creditor)	25017	39.630.878	13.976.293	1.639.972	51.967.199
Rezultatul patrimonial al exercitiului (ct.1210000 - sold creditor)	25019	30.535.667		10.510.947	20.024.720
Rezultatul patrimonial al exercitiului (ct.1210000 - sold debitor)	25020	19.622.317	16.823.205	13.726.481	22.719.041
Total capitaluri proprii(rd.01 la 17 - rd.18+rd.19-rd.20)	25021	314.052.770			368.103.931

SITUATIA ACTIVELOR FIXE AMORTIZABILE

31/12/2017

DENUMIREA ACTIVELOR FIXE	Cod	Existent la 31.12.2017		SOLD LA INCEPUTUL ANULUI	CRESTERI				donatii, sponsorizar	
		1	2		3	TOTAL din care:	5 diferente din reevaluare	6 achizitii*		7 transferuri/ primito cu titlu gratuit
A	B			3	4=5+6+7+8+9					
ACTIVE FIXE NECORPORALE	002			215.320	80.325		80.325			
Cheltuieli de dezvoltare (ct.2030000)	003			263.351	6.458		6.458			
Concesiuni,brevete,licente,marci comerciale,drepturi si active similare (ct.2050000)	004			524.061	128.407		115.688			
Alte active fixe necorporale(ct.2080100,2080200)	005			1.002.732	215.190		202.451			
TOTAL	008			6.208.047	510.977		510.977		510.977	
Constructii (ct.212) din care:	016			6.208.047	510.977		510.977		510.977	
-alte active fixe incadrate in grupa constructii (ct.2120901),din care:	0161			3.298.495						
- locuinte ANL	017									
Instalatii tehnice,mijloace de transport, animale si plantatii (ct.2130100,2130200, 2130300,2130400)	018			19.839.372	747.195		613.266		67.042	
Mobilier,aparatura biroutica,echipamente de protectie a valorilor umane si mate- riale si alte active fixe corporale (ct.2140000)	019			2.084.158	148.541		104.696		578.019	
TOTAL	020			28.131.577	1.406.713		717.962		578.019	
TOTAL ACTIVE FIXE				29.134.309	1.621.903		920.413		578.019	


DENUMIREA ACTIVELOR FIXE	Cod	REDUCERI										Ajustari de valoare (amortizari pentru	
		TOTAL din care:	Diferente din reevaluare**)	Eliminare amortizare***)	dezmembrari si casari	transferuri/ cu titlu gratuit	vanzari	alte cai	SOLD LA SFARSITUL ANULUI	Sold la inceputul anului	Cresteri		
A	B	10=11+12+13+14+15+16	11	12	13	14	15	16	17=3+4+10	18	19		
ACTIVE FIXE NECORPORALE	002								295.645	215.320	20.082		
Cheltuieli de dezvoltare (ct.2030000)													
Concesiuni, brevete, licente, marci comerciale, drepturi si active similare (ct.2050000)	003								269.469	251.993	6.495		
Alte active fixe	004	340			340				652.468	390.044	54.452		
TOTAL	005	340			340				1.217.582	857.357	81.029		
Constructii (ct.212) din care:	008	1.326.936			351	1.326.585			5.392.088	3.261.562	622.892		
alte active fixe incadrate in grupa constructii (ct.2120901), din care:	016	1.326.936			351	1.326.585			5.392.088	3.261.562	622.892		
- locuinte ANL	016								3.298.495	1.065.139	39.738		
Instalatii tehnice, mijloace de transport, animale si plantatii (ct.2130100,2130200, 2130300,2130400)	017	124.188			93.136	31.052			20.462.379	10.804.417	1.870.225		
Mobilier, aparatura birou, echipamente de protectie a valorilor umane si mate- riale si alte active fixe corporale (ct.2140000)	018	6.215		2.323					2.226.484	1.832.424	242.641		
TOTAL	019	1.457.339		2.323	93.487	1.357.637			28.080.951	15.898.403	2.705.758		
TOTAL ACTIVE FIXE	020	1.457.679		2.323	93.827	1.357.637			29.298.533	16.755.760	2.786.787		



Conducatorul compartimentului
financiar- contabil

[Signature]

DENUMIREA ACTIVELOR FIXE	Cod	REDUCERI						SOLD LA SFARSITUL ANULUI	Valoarea aferenta		
		TOTAL din care:	Reevaluare	dezmembrari	transferuri/	vanzari	alte cai		Fondul activelor fixe necorporale ct.1000000	Domeniul public al statului ct. 1010000	Dom priviz statu ct.10
A	B	11=12+13+14+15+16	12	13	14	15	16	17=4+5-11 17=18+19+20+21+22+23+24	18	19	
Active fixe necorporale in curs de ex-	003										
cutie (ct.2330000)		115.668			115.668			1.092.341			
TOTAL	004	115.668			115.668			1.092.341			
Terenuri (ct.2110100)	007	3.051.740					3.051.740	185.946.608			
Constructii (ct.212) din care:	008	510.976			510.976			131.526.393			
- drumuri publice,exclusiv poduri,podete,pasarele	009							22.523.440			
si viaducte si tunele (ct.2120101)											
alte active fixe incadrate in grupa constructii	016	510.976			510.976			109.002.953			
(ct.2120901)											
Instalatii tehnice,mijloace de transport,	017										
animale si plantatii (ct.2130100+2130200+											
2130300+2130400)	019	67.042			67.042			1.146.247			
Active fixe corporale in curs de exe-											
cutie (ct.2310000)	021	9.251.095					9.251.095	4.662.662			
TOTAL	022	12.880.853			578.018		12.302.835	323.281.910			
TOTAL ACTIVE FIXE		12.996.521			693.686		12.302.835	324.374.251			



Conducatorul compartimentului
financiar-contabil

9

Capi- col	Sub- capitol	Pa- ra- graf	Gr- pa/ Titlu	Ar- ti- col	Ali- ne- at	Denumire indicator	Prevederi bugetare initiale	Prevederi bugetare definitive	Drepturi constatate			Incasari realizate	Singeri pe alte cai decat incasari	Drepturi constatate de incasat
									Total, din care:	din anii precedenti	din anul curent			
A						B	I	2	3=4+5	4	5	6	7	8=3-6-7
0702	02	02				fizice	596.000	596.000	1.827.879	1.037.332	790.547	595.400	89.317	1.143.162
						Impozit si taxa pe teren de la persoane juridice	575.000	605.000	2.064.111	882.267	1.181.844	611.107	281.481	1.171.523
0702	02	03				Impozitul pe terenul extravilan	567.000	567.000	701.875	172.953	528.922	445.672	55.718	200.485
						Taxe judiciare de timbru si alte taxe de timbru	140.000	192.000	255.075	11.266	243.809	245.461	486	9.128
1000	02					A4 IMPOZITE SI TAXE PE BUNURI SI SERVICII	20.166.790	21.607.280	24.131.703	2.290.742	21.840.961	21.480.816	132.380	2.518.307
1102						SUME DEFALCATE DIN TVA	19.040.790	20.229.280	20.059.734		20.059.734	20.059.734		
						Sume defalcate din taxa pe valoarea adaugata pentru finantarea cheltui- ilor descentralizate la nivelul comunelor,oraselor, municipiilor, sectoarelor si Municipiului Bucuresti	18.599.790	19.788.280	19.618.734		19.618.734	19.618.734		
1102	06					Sume defalcate din taxa pe valoarea adaugata pentru echilibrarea bugetelor locale	441.000	441.000	441.000		441.000	441.000		
1202						ALTE IMPOZITE SI TAXE GENERALE PE BUNURI SI SERVICII				124	9	123		1
1202	07					Taxe hoteliere				115	9	123		1
1502						TAXE PE SERVICII SPECIFICE	2.000	2.000	772	378	394	358		414
						Impozit pe spectacole	1.000	1.000	772	378	394	358		414
						Alte taxe pe servicii specifice	1.000	1.000						
1602						TAXE PE UTILIZAREA BUNURILOR, AUTORIZAREA UTILIZARII BUNURILOR SAU PE DESFASURAREA DE ACTIVITATI	1.124.000	1.376.000	4.071.073	2.290.249	1.780.824	1.420.601	132.580	2.517.892
						Impozit pe mijloacele de transport	850.000	857.000	3.337.498	2.076.007	1.261.491	889.036	95.593	2.352.869

Capi- tot	Sub- capit ol	Pa- ra- graf	Ar- pa / Titlu col at	Al- ne- at	Denumire indicator	Prevederi bugetare initiale	Preveteri bugetare definitive	Drepturi constatate			Incasari realizate	Singeri pe alte cai decat incasari	Drepturi constatate de incasat
								Total, din care:	din anii precedenti	din anul curent			
A					B	I	2	3=4+5	4	5	6	7	8=3-6-7
1602	02	01			Impozit pe mijloacele de transport deținute de persoane fizice*)	548.000	548.000	2.455.036	1.614.295	840.741	540.673	66.277	1.848.086
1602	02	02			Impozit pe mijloace de transport deținute persoane de juridice*)	302.000	309.000	882.462	461.712	420.750	348.363	29.316	504.783
1602	03				Taxe si tarife pentru eliberarea de licente si autorizatii de functionare	222.000	460.000	619.387	176.941	442.446	469.777	33.643	115.967
1602	50				Alte taxe pe utilizarea bunurilor, autorizarea utilizarii bunurilor sau pe desfasurare de activitati	52.000	59.000	114.188	37.301	76.887	61.788	3.344	49.056
1800	02				A6. ALTE IMPOZITE SI TAXE FISCALE	8.000	8.000	117.408	100.012	17.396	6.411	611	110.386
1802	50				ALTE IMPOZITE SI TAXE FISCALE	8.000	8.000	117.408	100.012	17.396	6.411	611	110.386
2900	02				Alte impozite si taxe	8.000	8.000	117.408	100.012	17.396	6.411	611	110.386
3000	02				C. VENITURI NEFISCALE	1.366.000	1.399.000	11.066.915	8.280.460	2.786.455	1.263.314	614.766	9.188.835
3002	05				C1. VENITURI DIN PROPRIETATE	479.000	479.000	3.607.461	2.815.121	792.340	491.097	247.256	2.869.108
3002	05				VENITURI DIN PROPRIETATE	479.000	479.000	3.607.461	2.815.121	792.340	491.097	247.256	2.869.108
3002	05				Venituri din concesiuni si inchirieri	479.000	479.000	3.607.461	2.815.121	792.340	491.097	247.256	2.869.108
3300	02				Alte venituri din concesiuni si inchirieri de catre institutiile publice	479.000	479.000	3.607.461	2.815.121	792.340	491.097	247.256	2.869.108
3302	02				C2. VANZARI DE BUNURI SI SERVICII	887.000	920.000	7.459.454	5.465.339	1.994.115	772.217	367.510	6.319.727
3302	02				VENITURI DIN PRESTARI DE SERVICII SI ALTE ACTIVITATI	59.000	92.000	150.365	6.018	144.047	90.044	170	59.851
3302	08				Venituri din prestari de servicii	59.000	59.000	57.409	57.409	57.409	57.409	170	-170
3302	28				Venituri din recuperarea cheltuielilor de judecata, imputatii si despagubiri		5.000	64.942	6.018	58.924	4.921		60.021
3302	50				Alte venituri din prestari de servicii si alte activitati		28.000	27.714	27.714	27.714	27.714		

Capi- col	Sub- capitol	Pa- ra- graf	Ar- ti- col	Al- ne- at	Denumire indicator	Prevederi bugetare initiale	Prevederi bugetare definitive	Drepturi constatate			Incasari realizate	Singeri pe alte cai decat incasari	Drepturi constatate de incasat
								Total, din care:	din anii precedenti	din anul curent			
A						1	2	3=4+5	4	5	6	7	8=3-6-7
B													
3402					VENITURI DIN TAXE ADMINISTRATIVE, ELIBERARI PERMISE								
3402	02				Taxe extrajudiciare de timbru	152.000	152.000	14.878		14.878	14.878		
	50				Alte venituri din taxe administrative, eliberari permise	152.000	152.000	14.823		14.823	14.823		
3502					AMENZI, PENALITATI SI CONFISCARI	663.000	663.000	55		55	55		
	01				Venituri din amenzi si alte sanctiuni aplicate potrivit dispozitiilor legale	663.000	663.000	7.271.970	5.388.845	1.883.125	643.867	367.340	6.260.763
3502	01	02			Venituri din amenzi si alte sanctiuni aplicate de catre alte institutii de specialitate	471.000	471.000	4.522.883	3.078.251	1.444.632	511.152	311.880	3.699.851
3502	50				Alte amenzi, penalitati si confiscari	471.000	471.000	4.522.883	3.078.251	1.444.632	511.152	311.880	3.699.851
3602					DIVERSE VENITURI	13.000	13.000	2.749.087	2.310.594	438.493	132.715	55.460	2.560.912
	05				Varsaminte din veniturile si/sau disponibilitatile institutiilor publice	13.000	13.000	22.541	476	22.065	23.428		-887
3602	32				Sume provenite din finantarea bugetara a anilor precedenti	12.000	12.000	22.541	1	22.540	23.428		-887
3602	32	03			Sume provenite din finantarea bugetara a anilor precedenti, aferente sectiunii de functionare				475	-475			
3602	50				Alte venituri	1.000	1.000		475	-475			
3702					TRANSFERURI VOLUNTARE, ALTELE DECAT SUBVENTIILE				70.000	-70.000			
3702	03				Varsaminte din sectiunea de functionare pentru finantarea sectiunii de dezvoltare a bugetului local(cu semnul minus)	-3.100.000	-1.771.000	-1.771.000	70.000	-1.841.000	-1.771.000		

Capi- tol	Sub- capi- tol	Pa- ra- gra- ful	Ar- ti- col	Ali- ne- at	Denumire indicator	Prevederi bugetare initiale	Prevederi bugetare definitive	Drepturi constatate		Incasari realizate	Singurei pe alte cai decat incasari	Drepturi constatate de incasat	
								Total, din care:	din anii precedenti				
A					B	1	2	3=4+5	4	5	6	7	8=3-6-7
3702	04				Varsaminte din sectiunea de functionare	3 100.000	1.771.000	1.771.000		1.771.000			
3900	02				II. VENITURI DIN CAPITAL		213.270	250.543	36.225	214.318	217.912		32.631
3902					VENITURI DIN VALORIFICAREA UNOR BUNURI		213.270	250.543	36.225	214.318	217.912		32.631
	01				Venituri din valorificarea unor bunuri ale institutiilor publice		2.460	2.527	-2	2.529	2.529		-2
3902	03				Venituri din vanzarea locuintelor construite din fondurile statului		2.750	36.227	36.227		3.594		32.633
3902	07				Venituri din vanzarea unor bunuri aparținând domeniului privat al statului sau al unitatilor administrative- teritoriale		208.060	211.789		211.789	211.789		
4100	02				IV. SUBVENTII	3 421.000	4.634.080	1.273.739	22.118	1.251.621	1.273.739		
4200					SUBVENTII DE LA ALTE NIVELE ALE ADMINISTRATIEI PUBLICE	3 421.000	4.634.080	1.273.739	22.118	1.251.621	1.273.739		
4202					SUBVENTII DE LA BUGETUL DE STAT	3 421.000	4.634.080	1.273.739	2.000	1.271.739	1.273.739		
	05				Planuri si regulamente de urbanism		24.080						
	34				Subventii pentru acordarea ajutorului pentru incalzirea locuintei cu lemne, carbuni, combustibili petrolieri	10.000	10.000	1.868		1.868	1.868		
4202	41				Subventii de la bugetul de stat pentru finantarea sanatatii	433.000	433.000	350.023	2.000	348.023	350.023		
4202	65				Finantarea Programului National de Dezvoltare Locala	2.978.000	4.167.000	921.848	20.118	921.848	921.848		
4302	30				SUBVENTII DE LA ALTE ADMINISTRATII Sume primite de la bugetul judetului pentru plata drepturilor de care beneficiaza copiii					-20.118			

Capi- tot	Sub- capi- tot	Pa- ra- gra- ful graf	Gru- pa / Titlu	Ar- ti- col	Ali- ne- at	Denumire indicator	Prevederi bugetare initiale	Prevederi bugetare definitive	Drepturi constatate			Incasari realizate	Stingeri pe alte cai decat incasari	Drepturi constatate de incasat
									Total, din care:	din anii precedenti	din anul curent			
						B	1	2	3=4+5	4	5	6	7	8=3-6-7
			A			cu cerinte educationale speciale integrati in invatamantul de masa								
										20.118	-20.118			

CONTUL DE EXECUTIE AL BUGETULUI LOCAL - VENITURI
SECTIUNEA DE FUNCTIONARE
31/12/2017

Pag. 1 -lei-

Capi- tol	Sub- capitol graf	Pa- ra- pa / Titlu col at	Ar- ti- col	Ali- ne- at	Denumire indicator	Prevederi bugetare initiale		Prevederi bugetare definitive		Drepturi constatate			Incasari realizate	Stingeri pe alte cai decat incasari	Drepturi constatate de incasat
						1	2	Total, din care:	4	5	6	7			
0001	02				B	32.718.790	36.774.280	57.472.104	15.701.023	41.771.081	36.065.271	3.154.120	18.252.713		
0302					TOTAL VENITURI-BUGET LOCAL	174.000	174.000	36.031	20	36.011	36.030				
	18				IMPOZIT PE VENIT										
					Impozitul pe veniturile din transferul proprietatilor imobiliare din patrimoniul personal	174.000	174.000	36.031	20	36.011	36.030				
0402					COTE SI SUME DEFALCATE DIN IMPOZITUL PE VENIT	9.333.000	10.190.000	10.006.472	1	10.006.471	10.006.472				
	01				Cote defalcate din impozitul pe venit	9.005.000	9.855.000	9.671.300		9.671.300	9.671.300				
	04				Sume alocate din cotele defalcate din impozitul pe venit pentru echilibrarea bugetelor locale	328.000	335.000	335.172	1	335.171	335.172				
0702					IMPOZITE SI TAXE PE PROPRIETATE	4.328.000	4.724.000	13.532.684	5.007.670	8.525.014	4.691.337			6.435.184	
	01				Impozit si taxa pe cladiri	2.450.000	2.764.000	8.683.744	2.903.852	5.779.892	2.793.697			3.910.886	
	01				Impozit pe cladiri de la persoane fizice	997.000	997.000	2.470.492	1.053.625	1.416.867	979.095			1.217.289	
	02				Impozit si taxa pe cladiri de la persoane juridice	1.453.000	1.767.000	6.213.252	1.850.227	4.363.025	1.814.602			2.693.597	
	02				Impozit si taxa pe teren	1.738.000	1.768.000	4.593.865	2.092.552	2.501.313	1.652.179			2.515.170	
	01				Impozit pe terenuri de la persoane fizice	596.000	596.000	1.827.379	1.037.332	790.547	595.400			1.143.162	
	02				Impozit si taxa pe teren de la persoane juridice	575.000	605.000	2.064.111	882.267	1.181.844	611.107			1.171.523	
	03				Impozitul pe terenul extravilan	567.000	567.000	701.375	172.953	528.922	445.672			200.485	
	03				Taxe judiciare de timbru si alte taxe de timbru	140.000	192.000	255.075	11.266	243.809	245.461			9.128	
1102					SUME DEFALCATE DIN TVA	19.040.790	20.239.280	20.059.734		20.059.734	20.059.734			486	

Capi- tol	Sub- capi- tol	Pa- ra- gra- ful	Gr- pa/ Titlu	Ali- ne- at	Denumire indicator	Prevederi bugetare initiale	Prevederi bugetare definitive	Drepturi constatate		Incasari realizate	Stingeri pe alte cai decat incasari	Drepturi constatate de incasat	
								Total, din care:	din anii precedenti				
A						1	2	3=4+5	4	5	6	7	8=3-6-7
1602	50				desfasurare de activitati	52.000	59.000	114.188	37.301	76.887	61.788	3.344	49.056
1802					ALTE IMPOZITE SI TAXE FISCALE	8.000	8.000	117.408	100.012	17.396	6.411	611	110.386
	50				Alte impozite si taxe	8.000	8.000	117.408	100.012	17.396	6.411	611	110.386
3002					VENITURI DIN PROPRIETATE	479.000	479.000	3.607.461	2.815.121	792.340	491.097	247.256	2.869.108
	05				Venituri din concesiuni si inchirieri	479.000	479.000	3.607.461	2.815.121	792.340	491.097	247.256	2.869.108
	30				Alte venituri din concesiuni si inchirieri de catre institutiile publice	479.000	479.000	3.607.461	2.815.121	792.340	491.097	247.256	2.869.108
3302					VENITURI DIN PRESTARI DE SERVICII SI ALTE ACTIVITATI	59.000	92.000	150.065	6.018	144.047	90.044	170	59.851
	08				Venituri din prestari de servicii	59.000	59.000	57.409		57.409	57.409	170	-170
	28				Venituri din recuperarea cheltuielilor de judecata, imputatii si despagubiri		5.000	64.942	6.018	58.924	4.921		60.021
	50				Alte venituri din prestari de servicii si alte activitati		28.000	27.714		27.714	27.714		
3402					VENITURI DIN TAXE ADMINISTRATIVE, ELIBERARI PERMISE	152.000	152.000	14.878		14.878	14.878		
	02				Taxe extrajudiciare de timbru	152.000	152.000	14.823		14.823	14.823		
	50				Alte venituri din taxe administrative, eliberari permise		663.000	7.271.970	5.388.845	1.883.125	643.867	367.340	6.260.763
3502					AMENZI, PENALITATI SI CONFISCARI	663.000	471.000	4.522.883	3.078.251	1.444.632	511.152	311.880	3.699.851
	01				Venituri din amenzi si alte sanctiuni aplicate potrivit dispozitiilor legale	471.000	471.000	4.522.883	3.078.251	1.444.632	511.152	311.880	3.699.851
	02				Venituri din amenzi si alte sanctiuni aplicate de catre alte institutii de specialitate	471.000	192.000	2.749.087	2.310.594	438.493	132.715	55.460	2.560.912
	50				Alte amenzi, penalitati si confiscari	192.000							

Capi- tot	Sub- cap- tot	Pa- tra- tot	Gru- pa/ Titlu	Ar- ti- col	Ali- ne- at	Denumire indicator	Prevederi bugetare initiale	Prevederi bugetare definitive	Drepturi constatate			Incasari realizate	Stingeri pe alte cai decat incasari	Drepturi constatate de incasat
									Total, din care:	din anii precedenti	din anul curent			
A						B	1	2	3=4+5	4	5	6	7	8=3-6-7
3602	05					DIVERSE VENITURI	13.000	13.000	22.541	476	22.065	23.428		-887
						Varsaminte din veniturile si/sau disponibilitatile institutiilor publice	12.000	12.000	22.541	1	22.540	23.428		-887
	32					Sume provenite din finantarea bugetara a anilor precedenti				475	-475			
						Sume provenite din finantarea bugetara a anilor precedenti,afcrente sectiunii de functionare				475	-475			
	50					Alte venituri	1.000	1.000						
3702	03					TRANSFERURI VOLUNTARE, ALTELE DECAT SUBVENTIILE	-3.100.000	-1.771.000	-1.771.000	70.000	-1.841.000	-1.771.000		
						Varsaminte din sectiunea de functionare pentru finantarea sectiunii de dezvolt- tare a bugetului local(cu semnul minus)	-3.100.000	-1.771.000	-1.771.000	70.000	-1.841.000	-1.771.000		
4202	34					SUBVENTII DE LA BUGETUL DE STAT	443.000	443.000	351.891	2.000	349.891	351.891		
						Subventii pentru acordarea ajutorului pentru incalzirea locuintei cu lemne, carbuni,combustibili petrolieri	10.000	10.000	1.868		1.868	1.868		
	41					Subventii de la bugetul de stat pentru finantarea sanatatii	433.000	433.000	350.023	2.000	348.023	350.023		
4302	30					SUBVENTII DE LA ALTE ADMINISTRATII				20.118	-20.118			
						Sume primite de la bugetul judetului pentru plata drepturilor de care beneficiaza copiii cu cerinte educationale speciale integrati in invatamantul de masa				20.118	-20.118			
										20.118	-20.118			

CONTUL DE EXECUTIE AL BUGETULUI LOCAL - VENITURI
 SECTIUNEA DE DEZVOLTARE
 31/12/2017

Pag. 1 -lei-

Capi- tol	Sub- capi- tol	Pa- ra- gra- ful	Gr- pa/ Titlu	Al- ne- at	Denumire indicator	Prevederi bugetare initiale	Prevederi bugetare definitive	Drepturi constatate			Incasari realizate	Stingeri pe alte cai decat incasari	Drepturi constatate de incasat
								Total, din care:	din anii precedenti	din anul curent			
A						1	2	3=4+5	4	5	6	7	8=3-6-7
0001	02				TOTAL VENITURI-BUGET LOCAL	6 078 000	6 175 350	2 943 391	36 225	2 907 166	2 910 760		32 631
3702					TRANSFERURI VOLUNTARE, ALTELE DECAT SUBVENTIILE	3 100 000	1 771 000	1 771 000		1 771 000	1 771 000		
04					Vaccaminte din sectiunea de functionare	3 100 000	1 771 000	1 771 000		1 771 000	1 771 000		
3902					VENITURI DIN VALORIFICAREA UNOR BUNURI		213 270	250 543	36 225	214 318	217 912		32 631
01					Venituri din valorificarea unor bunuri ale institutiilor publice		2 460	2 527	-2	2 539	2 529		-2
03					Venituri din vanzarea locuintelor construite din fondurile statului		2 750	36 227	36 227		3 594		32 633
07					Venituri din vanzarea unor bunuri aparținând domeniului privat al statului sau al unitatilor administrativ- teritoriale		208 060	211 789		211 789	211 789		
4202					SUBVENTII DE LA BUGETUL DE STAT	2 978 000	4 191 080	921 848		921 848	921 848		
05					Planuri si regulamente de urbanism		24 080						
65					Finantarea Programului National de Dezvoltare Locala	2 978 000	4 167 000	921 848		921 848	921 848		

CONT EXECUTIE - CHELTUIELI

31.12.2017

Capi- tol	Sub- capi- tol	Pa- ra- graf	Ar- ti- col	Ali- ne- at	Denumire indicator	Credite de angajament	Credite bugetare		Angajamente bugetare	Angajamente legale	Plati efectuate	Angajamente legale de platit	Cheltuieli efective
							initiale	definitive					
A					B	1	2	3	4	5	6	7=5-6	8
5002					TOTAL CHELTUIELI	12.904.424	40.987.790	44.661.150	44.500.191	37.413.679	33.620.253	3.793.426	41.864.119
5100	02				Partea I-a SERVICII PUBLICE GENERALE		5.253.000	4.729.200	4.597.148	3.993.957	3.727.477	266.480	3.996.884
5102					AUTORITATI PUBLICE SI ACTIUNI EXTERNE		3.886.000	4.186.000	4.176.778	3.670.020	3.455.150	214.870	3.706.947
	01				Autoritati executive si legislative		3.886.000	4.186.000	4.176.778	3.670.020	3.455.150	214.870	3.706.947
	03				Autoritati executive		3.886.000	4.186.000	4.176.778	3.670.020	3.455.150	214.870	3.706.947
5402					ALTE SERVICII PUBLICE GENERALE		1.367.000	543.200	420.370	333.937	272.327	51.610	289.937
	05				Fond de rezerva bugetara la dispozitia autoritatilor locale		1.000.000	122.200					
5402	10				Servicii publice comunitare de evidenta a persoanelor		367.000	421.000	420.370	323.937	272.327	51.610	289.937
6000	02				Partea II-a APARARE, ORDINE PUBLICA SI SIGURANTA NATIONALA		437.000	410.000	410.000	288.640	262.043	26.597	297.116
6102					ORDINE PUBLICA SI SIGURANTA NATIONALA		437.000	410.000	410.000	288.640	262.043	26.597	297.116
	03				Ordine publica		411.000	384.000	384.000	284.402	257.916	26.486	283.736
	04				Politie comunitara		411.000	384.000	384.000	284.402	257.916	26.486	283.736
	05				Protectie civila si protectia contra incendurilor (protectie civila nonmilitara)		26.000	26.000	26.000	4.238	4.127	111	13.380
6500	02				Partea III-a CHELTUIELI SOCIAL-CULTURALE	1.259.000	24.186.290	27.118.580	27.092.239	25.086.440	24.020.434	1.066.006	25.011.257
6502					INVATAMANT	1.189.000	18.732.990	21.252.480	21.241.114	20.095.019	19.386.066	708.953	19.683.885
	03				Invatamant prescolar si primar		6.086.717	6.334.000	6.333.997	6.278.199	6.050.117	228.082	6.128.247
	01				Invatamant prescolar		2.860.600	3.025.680	3.025.680	2.952.414	2.831.741	120.673	2.857.721
	02				Invatamant primar		3.226.117	3.308.320	3.308.317	3.325.785	3.218.376	107.409	3.270.526
	04				Invatamant secundar		12.639.973	13.724.830	13.713.467	13.815.170	13.334.299	480.871	13.553.988
	01				Invatamant secundar inferior		3.447.083	3.873.000	3.861.637	3.886.632	3.728.161	158.491	3.824.225
	02				Invatamant secundar superior		8.069.940	8.694.670	8.694.670	8.800.588	8.485.382	315.206	8.579.165

Capi- tol	Sub- capi- tol	Pa- ra- graf	Gr- pa / Titlu	Al- ne- at	Denumire indicator	Credite de angajament	Credite bugetare		Angajamente bugetare	Angajamente legale	Plati efectuate	Angajamente legale de platit	Cheltuieli efective
							initiale	definitive					
A					B								
					1	2	3	4	5	6	7=5-6	8	
6502	03				Invatamant profesional		1.122.930	1.157.160	1.157.160	1.127.930	1.120.756	7.174	1.150.594
	50				Alte cheltuieli in domeniul invatamantului	1.189.000	6.300	1.193.650	1.650	1.650	1.650		1.650
6602	06				SANATATE	70.000	1.085.800	1.237.600	983.371	983.371	893.264	90.107	1.096.189
	06				Servicii medicale in unitati sanitare cu paturi		200.000	300.800	267.891	267.891	267.891		267.891
6602	06	01			Spitale generale		200.000	300.800	267.891	267.891	267.891		267.891
	08				Servicii de sanatate publica		456.800	456.800	389.753	389.753	357.912	31.841	356.805
	50				Alte cheltuieli in domeniul sanatatii	70.000	429.000	480.000	473.679	473.679	267.461	58.266	471.493
	50				Alte institutii si actiuni sanitare	70.000	429.000	480.000	473.679	473.679	267.461	58.266	471.493
6702	03				CULTURA, RECREERE SI RELIGIE		2.005.500	2.361.500	1.965.118	1.965.118	1.865.295	99.823	2.318.353
	03				Servicii culturale		580.000	765.000	600.310	600.310	568.692	31.618	742.508
	02				Biblioteci publice comunale, orasenesi, municipale		394.000	394.000	271.442	271.442	256.489	14.953	243.238
6702	03	06			Casa de cultura		84.000	84.000	76.645	76.645	70.288	6.357	72.523
	30				Alte servicii culturale		102.000	287.000	252.223	252.223	241.915	10.308	426.727
	05				Servicii recreative si sportive		1.152.500	1.323.500	1.142.618	1.142.618	1.074.413	68.205	1.353.655
	01				Sport		204.000	299.000	269.396	269.396	245.880	23.516	284.644
	03				Intretinere gradini publice, parcuri zone verzi, baze sportive si de agrement		948.500	1.024.500	873.222	873.222	828.533	44.689	1.069.011
6702	06				Servicii religioase		260.000	260.000	210.000	210.000	210.000		210.000
	50				Alte servicii in domeniile culturii, recreerii si religiei		13.000	13.000	12.190	12.190	12.190		12.190
6802	05				ASIGURARI SI ASISTENTA SOCIALA		2.362.000	2.267.000	2.042.932	2.042.932	1.875.809	167.123	1.912.830
	05				Asistenta sociala in caz de boli si invaliditati		2.340.000	2.245.000	2.034.080	2.034.080	1.866.957	167.123	1.903.978

Capi- tot	Sub- cap- tot	Pa- ra- graf	Gru- pa / Titlu	Ar- ti- col	Ali- ne- at	Denumire indicator	Credite de angajament	Credite bugetare		Angajamente bugetare	Angajamente legate	Plati efectuate	Angajamente legale de platit	Cheltuieli efective
								initiale	definitive					
A						B	1	2	3	4	5	6	7=5-6	8
6802	05	02				Asistenta sociala in caz de invaliditate		2.240.000	2.245.000	2.239.241	2.034.080	1.866.957	167.123	1.903.978
	06					Asistenta sociala pentru familie si copii		10.000	10.000	10.000	6.218	6.218		6.218
6802	50					Alte cheltuieli in domeniul asigurarilor si asistentei sociale		12.000	12.000	12.000	2.634	2.634		2.634
6802	50	50				Alte cheltuieli in domeniul asistentei sociale		12.000	12.000	12.000	2.634	2.634		2.634
7000	02					Partea IV-a SERVICII SI DEZVOLTARE PUBLICA, LOCUINTE, MEDIU SI APE	7.500	5.159.500	6.451.370	6.451.370	4.508.384	4.321.363	187.021	2.778.378
7002						LOCUINTE, SERVICII SI DEZVOLTARE PUBLICA	7.500	2.904.500	3.754.370	3.754.370	2.111.653	1.981.443	130.210	678.071
	03					Locuinte		188.000	328.160	328.160	3.850	3.850		3.850
		01				Dezvoltarea sistemului de locuinte		188.000	328.160	328.160	3.850	3.850		3.850
	05					Alimentare cu apa si amenajari hidrotehnice		426.000	426.000	426.000	417.961	414.711	3.250	6
		01				Alimentare cu apa		426.000	426.000	426.000	417.961	414.711	3.250	6
	06					Iluminat public si electrificari		812.500	893.100	893.100	450.802	349.859	100.943	407.820
	50					Alte servicii in domeniile locuintelor, serviciilor si dezvoltarii comunale	7.500	1.478.000	2.107.110	2.107.110	1.239.040	1.213.023	26.017	266.395
7402						PROTECTIA MEDIULUI		2.255.000	2.697.000	2.697.000	2.396.731	2.319.920	56.811	2.100.307
	05					Salubritate si gestiunea deseurilor		2.110.000	2.530.000	2.530.000	2.230.982	2.187.396	43.586	2.100.307
		01				Salubritate		2.110.000	2.530.000	2.530.000	2.230.982	2.187.396	43.586	2.100.307
	06					Canalizarea si tratarea apelor reziduale		145.000	167.000	167.000	165.749	152.524	13.225	
8000	02					Partea V-a ACTIUNI ECONOMICE	11.637.924	5.952.000	5.952.000	5.949.434	3.536.258	1.288.936	2.247.322	9.780.484
8002						ACTIUNI GENERALE ECONOMICE, SI DE MUNCA		60.000	60.000	60.000	2.738	2.738		466
8002	01					Actiuni generale economice si comerciale		60.000	60.000	60.000	2.738	2.738		466
						Prevenire si combatere inundaatii si		60.000	60.000	60.000	2.738	2.738		466

Capi- tol	Sub- capi- tol	Pa- ra- graf	Gr- pa / Titlu	Ar- ti- col	Ali- ne- at	Denumire indicator	Credite de angajament	Credite bugetare		Angajamente bugetare	Angajamente legale	Plati efectuate	Angajamente legale de platit	Cheltuieli efective
								initiale	definitive					
A						B	1	2	3	4	5	6	7=5-6	8
8402	03					gheturi	11.637.924	60.000	60.000	60.000	2.738	2.738	2.247.322	466
						TRANSPORTURI	11.637.924	5.892.000	5.892.000	5.889.434	3.533.520	1.286.198	2.247.322	9.780.018
						Transport rutier	11.637.924	5.892.000	5.892.000	5.889.434	3.533.520	1.286.198	2.247.322	9.780.018
						Strazi	11.637.924	5.892.000	5.892.000	5.889.434	3.533.520	1.286.198	2.247.322	9.780.018

Capi- fol	Sub- capitol graf	Pa- ra- graf	Ar- pa/ Titlu	Ali- ne- at	Denumire indicator	Prevederi bugetare initiale	Prevederi bugetare definitive	Drepturi constatate			Incasari realizate	Stingeri pe alte cai decat incasari	Drepturi constatate de incasat
								Total, din care:	din anii precedenti	din anul curent			
A					B	1	2	3=4+5	4	5	6	7	8=3-6-7
3310	31				alocate de la bugetul de stat	623.000	623.000	557.543	557.543	557.543	557.543		
					Venituri din contractele incheiate cu directiile de sanatate publica din sume alocate din venituri proprii ale Ministerului Sanatatii	22.000	22.000	4.708	4.708	4.708	4.708		
3610					DIVERSE VENITURI	58.445	57.000	2.712	361	2.351	2.712		
3610	32				Sume provenite din finantarea bugetara a anilor precedenti	1.445							
3610	32	03			Sume provenite din finantarea bugetara a anilor precedenti, aferente sectiunii de functionare	1.445							
3610	50				Alte venituri	57.000	57.000	2.712	361	2.351	2.712		
3710					TRANSFERURI VOLUNTARE, ALTELE DECAT SUBVENTIILE	14.000	32.950	18.950		18.950	18.950		
3710	01				Donatii si sponsorizari	14.000	14.000						
3710	03				Varsaminte din sectiunea de functionare pentru finantarea sectiunii de dezvoltare a bugetului local	-40.450	-40.450	-23.003		-23.003	-23.003		
3710	04				Varsaminte din sectiunea de functionare	40.450	40.450	23.003		23.003	23.003		
3900	10				Alte transferuri voluntare	550	18.950	18.950		18.950	18.950		
3910					II. VENITURI DIN CAPITAL	550	550	136		136	136		
3910	01				VENITURI DIN VALORIFICAREA UNOR BUNURI	550	550	136		136	136		
					Venituri din valorificarea unor bunuri ale institutiilor publice								
4000	10				III. OPERATIUNI FINANCIARE	550	550	136		136	136		
4010					INCASARI DIN RAMBURSAREA IMPRUMUTURILOR		27.200						

Capi- fol	Sub- ra- gr	Pa- ra- gra- ful	Ar- ti- col	Ali- ne- at	Denumire indicator	Prevederi bugetare initiale	Prevederi bugetare definitive	Drepturi constatate			Incasari realizate	Singeri pe alte cai decat incasari	Drepturi constatate de incasat
								Total, din care:	din anii precedenti	din anul curent			
A					B	1	2	3=4+5	4	5	6	7	8=3-6-7
ACORDATE													
4010	15				Sume utilizate din excedentul anului precedent pentru efectuarea de cheltuieli		27.200						
4010	15	01			Sume utilizate de administratiile locale din excedentul anului precedent pentru sectiunea de functionare		27.200						
4010	15	02			Sume utilizate de administratiile locale din excedentul anului precedent pentru sectiunea de dezvoltare		21.000						
4100	10				IV. SUBVENTII	3.368.000	3.598.800	3.533.746		3.533.746	3.533.746		
4310	10				SUBVENTII DE LA ALTE ADMINISTRATII	3.368.000	3.598.800	3.533.746		3.533.746	3.533.746		
					Subventii din bugetele locale pentru finantarea cheltuielilor curente din domeniul sanatatii	200.000	300.800	267.891		267.891	267.891		
4310	33				Subventii din bugetul Fondului national unic de asigurari sociale de sanatate pentru acoperirea cresterilor salariale	3.168.000	3.298.000	3.265.855		3.265.855	3.265.855		

Capi- tot	Sub- capitol graf	Pa- ra- gra- ful	Ar- ti- col	Ali- ne- at	Denumire indicator	Prevederi bugetare initiale	Prevederi bugetare definitive	Drepturi constatate			Incasari realizate	Stingeri pe alte cai decat incasari	Drepturi constatate de incasat
								Total, din care:	din anii precedenti	din anul curent			
					B	I	2	3=4+5	4	5	6	7	8=3-6-7
4310	10				domeniul sanatatii	200.000	300.800	267.891		267.891	267.891		
					Subventii din bugetul Fondului national unic de asigurari sociale de sanatate pentru acoperirea cresterilor salariale	3 168 000	3 298 000	3 265 855		3 265 855	3 265 855		

CONTUL DE EXECUTIE AL INSTITUTIILOR PUBLICE FINANTATE
DIN VENITURI PROPRII SI SUBVENTII DIN BUGETUL LOCAL - VENITURI
SECTIUNEA DE DEZVOLTARE
31/12/2017

Pag. 1 -lei-

Capi- tot	Sub- capitol	Pa- ra- gra- ful	Gr- pa/ Titlu	Ar- ti- col	Al- ne- at	Denumire indicator	Prevederi bugetare initiale	Prevederi bugetare definitive	Drepturi constatate			Incasari realizate	Singeri pe alte cai decat incasari	Drepturi constatate de incasat	
									Total, din care:	din anii precedenti	din anul curent				
A							I	2	4			6	7	8=3-6-7	
B									3=4+5		5				
0001	10					TOTAL VENITURI-VENITURI PROPRII,SUBVENTII	41.000	47.200	23.139		23.139	23.139			
3710						TRANSFERURI VOLUNTARE, ALTELE DECAT SUBVENTIILE	40.450	40.450	23.003		23.003	23.003			
3910	04					Varsaminte din sectiunea de functionare	40.450	40.450	23.003		23.003	23.003			
	01					VENITURI DIN VALORIFICAREA UNOR BUNURI	550	550	136		136	136			
						Venituri din valorificarea unor bunuri ale institutiilor publice	550	550	136		136	136			
4010						INCASARI DIN RAMBURSAREA IMPRUMUTURILOR ACORDATE		6.200							
	15					Sume utilizate din excedentul anului precedent pentru efectuarea de cheltuieli		6.200							
						Sume utilizate de administratiile locale din excedentul anului precedent pentru sectiunea de dezvoltare		6.200							
								6.200							

02

