



**ROMÂNIA**  
**JUDETUL IALOMITA**  
**CONSILIUL LOCAL URZICENI**



**HOTĂRÂRE**

**privind aprobarea contului anual de execuție a bugetului general  
al municipiului Urziceni și a situațiilor financiare pe anul 2016**

Consiliul Local Urziceni,

Având în vedere:

- Expunerea de motive nr.19235 din 20.09.2017 a primarului mun. Urziceni;
- Raportul nr. 19236 din 20.09.2017 al Direcției Economice;

În conformitate cu:

- prevederile art. 45(1) din Legea administrației publice locale nr. 215/2001 republicată, cu modificările și completările ulterioare;
- prevederile art.57 din Legea nr. 273/2006 privind finanțele publice locale, cu modificările și completările ulterioare;

**HOTĂRĂȘTE**

**Art. 1** Se aprobă contul anual de execuție a bugetului general al municipiului Urziceni și situațiile financiare pentru anul 2016, conform anexelor care fac parte integrantă din prezenta hotărâre.

**Art. 2** Punerea în aplicare a prevederilor prezentei hotărâri este asigurată de primarul municipiului Urziceni și va fi comunicată prin grija secretarului municipiului Urziceni.

**Art. 3** Prezenta hotărâre devine obligatorie și produce efecte de la data aducerii la cunoștință publică.

**Art. 4** Prezenta hotărâre va fi publicată, prin grija secretarului municipiului Urziceni, pe site-ul Primăriei.

**PREȘEDINTE,**  
**DUMITRESCU ION**

*Dumitrescu Ion*

URZICENI, IALOMITA

NR. 139

Astăzi, 16.10.2017



**Contrasemnează,**

Secretar

**ANDREI CRISTINA**

*Andrei Cristina*

## **LISTA ANEXELOR LA SITUATIILE FINANCIARE ALE MUNICIPIULUI URZICENI PENTRU ANUL 2016**

- 1. Anexa 1 – Bilant la data de 31.12.2016;**
- 2. anexa 2 – Contul de rezultat patrimonial la data de 31.12.2016;**
- 3. Anexa 3 – Situatia fluxurilor de trezorerie;**
- 4. Anexa 31 – Situatia actiunilor/ partilor sociale detinute de catre UAT la operatori economici;**
- 5. Anexa 34 – Situatia modificarilor in structura activelor nete/ capitaluri la data de 31.12.2016;**
- 6. Anexa 35a – Situatia activelor fixe amortizabile la data de 31.12.2016;**
- 7. Anexa 35 b- Situatia activelor fixe neamortizabile la data de 31.12.2016;**
- 8. Anexa 7 – Contul de executie al bugetului local – venituri- la data de 31.12.2016;**
- 9. anexa 12- Contul de executie al bugetului local – cheltuieli- la data de 31.12.2016;**
- 10. Anexa 9 – Contul de executie a bugetului institutiilor publice finantate din venituri proprii si subventii– venituri- la data de 31.12.2016;**
- 11. anexa 11- Contul de executie a bugetului institutiilor publice finantate din venituri proprii si subventii – cheltuieli- la data de 31.12.2016;**

## CONSOLIDAT


pag.: 1 - lei -

COD	DENUMIRE INDICATORI	SOLD LA INCEPUTUL PERIOADEI	SOLD LA SFARSITUL PERIOADEI
01003	1.Active fixe necorporale (ct.2030000+2050000+2060000+2080100+2080200+2330000-2800300-2800500-2800800-2900400-2900500-2900800-2930100*)	841.353	1.124.471
01004	2.Instalatii tehnice, mijloace de transport, animale, plantatii, mobilier, aparatura birotica si alte active corporale (ct.2130100+2130200+2130300+2130400+2140000+2310000-2810300-2810400-2910300-2910400-2930200*)	11.559.682	10.499.978
01005	3.Terenuri si cladiri (ct.2110100+2110200+2120101+2120102+2120201+2120301+2120401+2120501+2120601+2120901+2310000-2810100-2810200-2910100-2910200-2930200)	245.460.198	276.895.196
01007	5.Active financiare necurente (investitii pe termen lung) peste un an (ct.2600100+2600200+2600300+2650000+2670201+2670202+2670203+2670204+2670205+2670208-2960101-2960102-2960103-2960200), din care:	398.930	1.218.930
01008	Titluri de participare (ct.2600100+2600200+2600300-2960101-2960102-2960103)	398.930	1.218.930
01009	6.Creante necurente - sume ce urmeaza a fi incasate dupa o perioada mai mare de un an (ct.4110201+4110208+4130200+4280202+4610201+4610209-4910200-4960200) din care:	765.363	844.259
01010	Creante comerciale necurente - sume ce urmeaza a fi incasate dupa o perioada mai mare de un an (ct.4110201+4110208+4130200+4610201-4910200-4960200)		775
01015	7.TOTAL ACTIVE NECURENTE (rd.03+04+05+06+07+09)	259.025.526	290.582.834
01019	1.Stocuri (ct.3010000+3020100+3020200+3020300+3020400+3020500+3020600+3020700+3020800+3020900+3030100+3030200+3040100+3040200+3050100+3050200+3070000+3090000+3310000+3320000+3410000+3450000+3460000+3470000+3490000+3510100+3510200+3540100+3540500+3540600+3560000+3570000+3580000+3590000+3610000+3710000+3810000+/-3480000+/-3780000-3910000-3920100-3920200-3930000-3940100-3940500-3940600-3950100-3950200-3950300-3950400-3950600-3950700-3950800-3960000-3970000-3980000-4420803)	6.898.515	7.278.922
01021	Creante din operatiuni comerciale, avansuri si alte decontari (ct.2320000+2340000+4090101+4090102+4110101+4110108+4130100+4180000+4250000+4280102+4610101+4610109+4730109**+4810101+4810102+4810103+4810200+4810300+4810900+4820000+4830000+4890101+4890301-4910100-4960100+5120800) din care:	18.726.617	18.918.969
01022	Creante comerciale si avansuri (ct.2320000+2340000+4090101+4090102+4110101+4110108+4130100+4180000+4610101-4910100-4960100),din care:	328.164	631.079
01023	Creante bugetare (ct.4310100**+4310200**+4310300**+4310400**+4310500**+4310700**+4370100**+4370200**+4370300**+4420400+4420800**+4420802+4440000**+4460000**+4460100**+4460200**+4480200+4610102+4610104+4630000+4640000+4650100+4650200+4660401+4660402+4660500+4660900+4810101**+4810102**+4810103**+4810900**+4820000** -4970000), din care:	15.542.080	15.695.152
01024	Creantele bugetului general consolidat (ct.4630000+4640000+4650100+		

COD	DENUMIRE INDICATORI	SOLD LA INCEPUTUL PERIOADEI	SOLD LA SFARSITUL PERIOADEI
	4650200+4660401+4660402+4660500+4660900-4970000)	15.454.271	15.608.849
01030	Total creante curente (rd.21+23+25+27)	34.268.697	34.614.121
01033	Conturi la trezorerie, casa in lei. (ct.5100000+5120101+5120501+5130101+ 5130301+5130302+5140101+5140301+5140302+5150101+5150103+5150 301 +5150500+5150600+5160101+5160301+5160302+5170101+5170301+51 70302 +5200100+5210100+5210300+5230000+5250101+5250102+5250301+52 50302 +5250400+5260000+5270000+5280000+5290101+5290201+5290301+52 90400 +5290901+5310101+5500101+5520000+5550101+5550400+5570101+55 80101 +5580201+5590101+5600101+5600300+5600401+5610101+5610300+56 20101 +5620300+5620401+5710100+5710300+5710400+5740101+5740102+57 40301 +5740302+5740400+5750100+5750300+5750400-7700000)	4.073.171	4.243.571
010331	Dobanda de incasat,alte valori,avansuri de trezorerie (ct.5180701+5320100+ 5320200+5320300+5320400+5320500+5320600+5320800+5420100)	141.949	195.684
01035	Conturi la institutii de credit, BNR, casa in valuta (ct.5110101+5110102+ 5120102+5120402+5120502+5130102+5130202+5140102+5140202+ 5150102+5150202+5150302+5160102+5160202+5170102+5170202+ 5290102+5290202+5290302+5290902+5310402+5410102+5410202+ 5500102+5550102+5550202+5570202+5580102+5580202+5580302+ 5580303+5590102+5590202+5600102+5600103+5600402+5610102+ 5610103+5620102+5620103+5620402)	6.193	8.481
01040	Total disponibilitati si alte valori (rd.33+33.1+35+35.1)	4.221.313	4.447.736
01042	6.Cheltuieli in avans (ct.4710000)	396	
01045	7.TOTAL ACTIVE CURENTE (rd.19+30+31+40+41+41.1+42)	45.388.921	46.340.779
01046	8.TOTAL ACTIVE (rd.15+45)	304.414.447	336.923.613
01052	1.Sume necurente - sume ce urmeaza a fi platite dupa o perioada mai mare de un an (ct.2690200+4010200+4030200+4040200+ 4050200+4280201+4620201+4620209+5090000), din care:	147.228	571.416
01055	3.Provizioane (ct.1510201+1510202+1510203+1510204+1510208)	35.491	110.540
01058	TOTAL DATORII NECURENTE (rd.52+54+55)	182.719	681.956
01060	1.Datorii comerciale, avansuri si alte decontari (ct.2690100+4010100+ 4030100+4040100+4050100+4080000+4190000+4620101+4620109+ 4730109+4810101+4810102+4810103+4810200+4810300+4810900+ 4820000+4830000+4890201+5090000+5120800), din care:	24.736.362	19.368.013
010601	Decontari privind incheiere executiei bugetului de stat din anul curent (ct.4890201)	1.071.179	995.343
01061	Datorii comerciale si avansuri (ct.4010100+4030100+4040100+ 4050100+4080000+4190000+4620101), din care:	5.235.273	360.888
01062	2.Datorii catre bugete (ct.4310100+4310200+4310300+4310400+4310500+ 4310700+4370100+4370200+4370300+4400000+4410000+4420300+ 4420801+4440000+4460000+4460100+4460200+4480100+4550501+ 4550502+4550503+4620109+4670100+4670200+4670300+4670400+		

COD	DENUMIRE INDICATORI	SOLD LA INCEPUTUL PERIOADEI	SOLD LA SFARSITUL PERIOADEI
	4670500+4670900+4730109+4810900+4820000),din care:	968.257	1.180.852
010631	Contributii sociale (ct.4310100+4310200+4310300+4310400+4310500+ 4310700+4370100+4370200+4370300)	623.455	767.825
01072	6.Salariile angajatilor (ct.4210000+4230000+4260000+4270100+4270300+ 4280101)	1.196.285	1.446.390
01073	7.Alte drepturi cuvenite altor categorii de persoane (pensii, indemnizatii de somaj, burse) (ct.4220100+4220200+4240000+4260000+4270200+ 4270300+4290000+4380000), din care:	46.192	63.189
01074	8.Venituri in avans (ct.4720000)	93.977	130.443
01078	10.TOTAL DATORII CURENTE (rd.60+62+65+70+71+72+73+74+75)	27.041.073	22.188.887
01079	11.TOTAL DATORII (rd.58+78)	27.223.792	22.870.843
01080	12.ACTIVE NETE = TOTAL ACTIVE - TOTAL DATORII = CAPITALURI		
	PROPRII (rd.80=rd.46-79=rd.90)	277.190.655	314.052.770
01084	1.Rezerve, fonduri (ct.1000000+1010000+1020101+1020102+1020103+ 1030000+ 1040101+1040102+1040103+1050100+1050200+1050300+ 1050400+1050500+1060000+1320000+1330000+1390100)	238.939.678	263.508.542
01085	2.Rezultatul reportat (ct.1170000-sold creditor)	32.298.262	39.630.878
01086	3.Rezultat reportat (ct.1170000-sold debitor)	467.538	
01087	4.Rezultatul patrimonial al exercitiului (ct.1210000-sold creditor)	24.530.143	30.535.667
01088	5.Rezultatul patrimonial al exercitiului (ct.1210000- sold debitor)	18.109.890	19.622.317
01090	6.TOTAL CAPITALURI PROPRII (rd.84+85-86+87-88)	277.190.655	314.052.770

Conducatorul institutiei

Conducatorul compartimentului  
financiar-contabil

MUNICIPIUL URZICENI  
CONTUL DE REZULTAT PATRIMONIAL


31/12/2016

CONSOLIDAT

pag.: 1 - lei -

COD	DENUMIRE INDICATORI	An precedent	An curent
02002	1.Venituri din impozite, taxe, contributii de asigurari si alte venituri ale bugetelor (ct.7300100+7300200+7310100+7310200+7320100+7330000+7340000+7350100 + 7350200+7350300+7350400+7350500+7350600+7360100+7390000+7450100+ 7450200+7450300+7450400+7450500+7450900+7460100+7460200+7460300+ 7460900)	39.167.426	31.002.027
02003	2.Venituri din activitati economice (ct.7210000+7220000+7510100+7510200+/-7090000)	7.911.942	9.894.545
02004	3.Finantari, subventii, transferuri, alocatii bugetare cu destinatie speciala (ct.7510500+7710000+7720100+7720200+7740100+7740200+7750000+ 7760000+7780000+7790101+7790109)	2.816.909	11.042.184
02006	4.Alte venituri operationale (ct.7140000+7180000+7500000++7510300+7510400+ 7810200+7810300+7810401+7810402+7770000)	5.003.184	2.088.700
02008	TOTAL VENITURI OPERATIONALE (rd.02+03+04+05)	54.899.461	54.027.456
02008	1.Salarii si contributiile sociale aferente angajatilor (ct.6410000+6420000+6450100+ 6450200+6450300+6450400+6450500+6450600+6450800+6460000+6470000)	24.675.671	25.885.005
02009	2.Subventii si transferuri (ct.6700000+6710000+6720000+6730000+6740000+ 6750000+6760000+6770000+6780000+6790000)	1.230.725	1.469.290
02010	3.Stocuri, consumabile, lucrari si servicii executate de terti (ct.6010000+6020100+ 6020200+6020300+6020400+6020500+6020600+6020700+6020800+6020900+ 6030000+6060000+6070000+6080000+6090000+6100000+6110000+6120000+ 6130000+6140000+6220000+6230000+6240100+6240200+6260000+6270000+ 6280000+6290100)	18.068.525	8.324.894
02011	4.Cheltuieli de capital, amortizari si provizioane (ct.6290200+6810100+ 6810200+6810300+6810401+6810402+6820101+6820109+ 6820200+6890100+6890200)	3.270.227	5.476.974
02012	5. Alte cheltuieli operationale (ct.6350000+6350100+6540000+6580101+6580109)	53.116	273.410
02013	TOTAL CHELTUIELI OPERATIONALE (rd.08+09+10+11+12)	47.298.264	41.429.573
02015	- EXCEDENT (rd.06-rd.13)	24.508.787	31.117.945
02016	- DEFICIT (rd.13-rd.06)	16.907.590	18.520.062
02017	IV.VENITURI FINANCIARE (ct.7630000+7640000+7650100+7650200+7660000+ 7670000+7680000+7690000+7860300+7860400)	8	8
02020	- EXCEDENT (rd.17-rd.18)	8	8
02023	- EXCEDENT (rd.15+20-16-21)	24.508.787	31.117.945
02024	- DEFICIT (rd.16+21-15-20)	16.907.582	18.520.062
02025	VIII. VENITURI EXTRAORDINARE (ct.7910000)	21.604	103.868
02026	IX. CHELTUIELI EXTRAORDINARE (ct.6900000+6910000)		685.773
02028	- EXCEDENT (rd.25-rd.26)	21.604	373
02029	- DEFICIT (rd.26-rd.25)		582.278
020292	- EXCEDENT (rd.23+28-24-29)	24.530.143	30.535.667
020293	- DEFICIT (rd.24+29-23-28)	16.907.334	18.519.689
02031	- EXCEDENT (rd.29.2-29.4)	24.530.143	30.535.667
02032	- DEFICIT (rd.29.3+29.4)	16.907.334	18.519.689

Conducatorul institutiei

Conducatorul compartimentului  
financiar-contabil

## MUNICIPIUL URZICENI

## SITUATIA FLUXURILOR DE TREZORERIE la data de

Decembrie 2016

cod 03

CONSOLIDAT

- lei -

Nr. crt.	Denumire indicator	Cod rand	TOTAL	Casa 5310101	Bug.Stat 5200100/7700000	Bug.Local 5210100/7700000	BASS 5250101/5250102/7700000	B.Somaj 5740101/5740102/7700000	FNUASS 5710100/7700000	B.Mediu 5750100/7700000	B.Trez. Statului 5240100/7700000	Bug.instit inteor.VP 5600101/7700000	Bug.instit VP si subv. 5610100/7700000	Bug.Activit VP. 5620101/7700000	Bug.Imprumuturi 513/514/516/7700000	Bug.FEN 5150103/5150600/7700000	Alte disponibilitati ct. 5xx
	I. NUMERAR DIN ACTIVITATEA OPERATIONALA	001															
1.	Incasari	002	47.876.309	6.104.438		31.398.185						9.157.294		1.094.188			122.204
2.	Plati	003	46.073.669	6.104.438	995.343	29.908.156						8.870.396		1.081.931			108.748
3.	Numerar net din activitatea (rd.02-rd.03)	004	1.802.640		-995.343	1.490.029						286.898		12.257			13.456
	II. NUMERAR DIN ACTIVITATEA DE INVESTITII	005															
1.	Incasari	006	7.878.396			7.625.160						253.236					
2.	Plati	007	9.510.636			9.250.477						253.236		6.923			
3.	Numerar net din activitatea de (rd.06-07)	008	-1.632.240			-1.625.317								-6.923			
	III. NUMERAR DIN ACTIVITATEA DE FINANTARE	009															
1.	Incasari	010															
2.	Plati	011															
3.	Numerar net din activitatea de (rd.10-rd.11)	012															
IV.	CRESTEREA (DESCRESTEREA) META DE NUMERAR SI ECHIVALENT DE (rd.04+rd.08+rd.12)	013	170.400		-995.343	-135.288						286.898		5.334			13.456
V.	NUMERAR SI ECHIVALENT DE LA INCEPUTUL ANULUI	014	4.073.171			3.369.713						327.013		222.063			154.382
	-sume recuperate din excedentul anului precedent	0141															
	-sume utilizate din excedentul anului precedent	0142															
	-sume transferate din disponibilul finei anului precedent***	0143															
VI.	NUMERAR SI ECHIVALENT DE LA SFARSITUL PERIOADEI (rd.14.1-rd.14.2-rd.14.3)	015	4.243.571		-995.343	3.234.425						613.911		227.397			167.838

Conducatorul compartimentului financiar contabil,

Viza Trezorerie,







**Situatia modificarilor in structura  
activelor nete/capitalurilor  
31/12/2016**

Anexa 34

pag.: 1 -lei-


Denumirea elementului de capital	Cod	Sold la inceputul anului	Cresteri	Reduceri	Sold la sfarsitul anului
A	B	1	2	3	4
Fondul bunurilor care alcatuiesc domeniul public al unitatilor administrativ-teritoriale (ct.1030000)	25004	202.643.847	8.810.837	75.732	211.378.952
Fondul bunurilor care alcatuiesc domeniul privat al unitatilor administrativ-teritoriale (ct.1040101)	25005	36.071.888	20.565.789	4.720.191	51.917.486
Rezerve din reevaluare (ct.1050100,1050200,1050300,1050400,1050500)	25006	223.943	11.137	22.976	212.104
Rezultatul reportat (ct.1170000 - sold creditor)	25017	32.298.262	46.144.264	38.811.648	39.630.878
Rezultatul reportat (ct.1170000 - sold debitor)	25018	467.538		467.538	
Rezultatul patrimonial al exercitiului (ct.1210000 - sold creditor)	25019	24.530.143	62.472.495	56.466.971	30.535.667
Rezultatul patrimonial al exercitiului (ct.1210000 - sold debitor)	25020	18.109.890	12.731.227	11.218.800	19.622.317
Total capitaluri proprii(rd.01 la 17 - rd.18+rd.19-rd.20)	25021	277.190.655			314.052.770

## SITUATIA ACTIVELOR FIXE AMORTIZABILE

31/12/2016

DENUMIREA ACTIVELOR FIXE	Cod	Existent la 31.12.2016		SOLD LA INCEPUTUL ANULUI	CRESTERI				donatii, sponsorizar
		1	2		3	TOTAL din care:	5 diferente din reevaluare	6 achizitii*)	
A	B			3	4=5+6+7+8+9	5	6	7	8
ACTIVE FIXE NECORPORALE	002			215.320					
Cheltuieli de dezvoltare (ct.2030000)	003			264.453	9.588		9.588		
Concesiuni, brevete, licente, marci comerciale, drepturi si active similare (ct.2050000)	004			415.472	110.911		27.305	81.840	
Alte active fixe necorporale(ct.2080100,2080200)	005			895.245	120.499		36.893	81.840	
TOTAL	008			4.811.655	3.554.875	11.137		3.543.738	
Constructii (ct.212) din care:	016			4.811.655	3.554.875	11.137		3.543.738	
-alte active fixe incadrate in grupa constructii (ct.2120901), din care:	017								
Instalatii tehnice, mijloace de transport, animale si plantatii (ct.2130100,2130200, 2130300,2130400)	018			19.403.146	507.907		331.127	137.066	
Mobilier, aparatura birotica, echipamente de protectie a valorilor umane si mate- riale si alte active fixe corporale (ct.2140000)	019			1.883.304	230.982		183.555		
TOTAL	020			26.098.105	4.293.764	11.137	514.682	3.680.804	
TOTAL ACTIVE FIXE				26.993.350	4.414.263	11.137	551.575	3.762.644	


DENUMIREA ACTIVELOR FIXE	Cod	REDUCERI									SOLD LA SFARSITUL ANULUI	Ajustari de valoare (amortizari pentru	
		TOTAL din care:	Diferente din reevaluare**)	Eliminate amortizare***)	dezmembrari si casari	transferuri/ cu titlu gratuit	vanzari	alte cai	17=3+4+10	18		19	
A	B	10=11+12+13+14+15+16	11	12	13	14	15	16	17=3+4+10	18	19		
ACTIVE FIXE NECORPORALE	002									215.320		215.320	
Cheltuieli de dezvoltare (ct.2030000)													
Concesii, brevete, licente, marci comerciale, drepturi si active similare (ct.2050000)	003	10.689			10.689					246.692	14.827	14.827	
Alte active fixe	004	10.689			10.689					363.283	29.767	29.767	
TOTAL	005	2.158.483			627	1.867.659	256.380	33.817		825.295	44.594	44.594	
Constructii (ct.212) din care:	008												
alte active fixe incadrate in grupa constructii (ct.2120901) din care:	016	2.158.483			627	1.867.659	256.380	33.817		3.426.946	1.273.832	1.273.832	
Instalatii tehnice, mijloace de transport, animale si plantatii (ct.2130100, 2130200, 2130300, 2130400)	017	71.681			56.776			14.905		10.090.693	1.479.857	1.479.857	
Mobilier, aparatura birou, echipamente de protectie a valorilor umane si mate- riale si alte active fixe corporale (ct.2140000)	018	32.452			14.906			17.546		849.364	288.093	288.093	
TOTAL	019	2.262.616			72.309	1.867.659	256.380	66.268		14.367.003	3.041.782	3.041.782	
TOTAL ACTIVE FIXE	020	2.273.305			82.998	1.867.659	256.380	66.268		15.192.298	3.086.376	3.086.376	



Conducatorul compartimentului  
financiar- contabil



DENUMIREA ACTIVELOR FIXE	Cod	REDUCERI						SOLD LA SFARSITUL ANULUI	Valoarea aferenta		
		TOTAL din care:	Reevaluare	dezmembrari	transferuri/	vanzari	alte cai		Fondul activelor fixe necorporale ct.1000000	Domeniul public al statului ct. 1010000	Dom priva statu ct.10
	B	11=12+13+14+15+16	12	13	14	15	16	17=4+5-11	18	19	
Active fixe necorporale in curs de exe-	003	81.840			81.840			979.096			
cutie (ct.2330000)		81.840			81.840			979.096			
TOTAL		439.390			439.390			143.761.461			
Terenuri (ct.2110100)	007	75.731			75.731			118.321.688			
Constructii (ct.212) din care:	008										
- drumuri publice, exclusiv poduri, podete, pasarele	009										
si viaducte si tunele (ct.2120101)											
alte active fixe incadrate in grupa constructii	016	75.731			75.731			13.491.553			
(ct.2120901)											
instalatii tehnice, mijloace de transport,	017							104.830.135			
animale si plantatii (ct.2130100+2130200+											
2130300+2130400)											
Active fixe corporale in curs de exe-	019	1.420.321			1.420.321			1.213.289			
cutie (ct.2310000)		1.935.442			1.498.052			11.865.562			
TOTAL	021	2.017.282			1.420.321			275.162.000			
TOTAL ACTIVE FIXE	022							276.141.096			



Conducatorul compartimentului  
financiar-contabil

*[Signature]*



Capi- tol	Sub- capi- tol	Pa- ra- gra- ful	Ar- ti- col	Ali- ne- at	Denumire indicator	Prevederi bugetare initiale	Prevederi bugetare definitive	Drepturi constatate			Incasari realizate	Stingeri pe alte cai decat incasari	Drepturi constatate de incasat
								Total, din care:	din anii precedenti	din anul curent			
A					B	I	2	3=4+5	4	5	6	7	8=3-6-7
1102	02				taxe de timbru SUME DEFALCATE DIN TVA Sume defalcate din taxa pe valoarea adaugata pentru finantarea cheltui- iilor descentralizate la nivelul comunelor, oraselor, municipiilor, sectoarelor si Municipiului Bucuresti	122.000 15.456.000	122.000 17.430.000	149.712 17.024.085	11.563	138.149 17.024.085	139.392 17.024.085		10.320
1102	06				Sume defalcate din taxa pe valoarea adaugata pentru echilibrarea bugetelor locale	362.000	418.000	418.000		418.000	418.000		
1202					ALTE IMPOZITE SI TAXE GENERALE PE BUNURI SI SERVICII			834	11	823	719		115
1202	07				Taxe hoteliere			834	11	823	719		115
1502	01				TAXE PE SERVICII SPECIFICE	1.000	1.000	937	342	595	559		378
	50				Impozit pe spectacole Alte taxe pe servicii specifice	1.000	1.000	737	342	395	359		378
1602					TAXE PE UTILIZAREA BUNURILOR, AUTORIZAREA UTILIZARII BUNURILOR SAU PE DESFASURAREA DE ACTIVITATI	1.180.000 980.000	1.180.000 980.000	3.526.011 3.039.345	2.227.252 2.007.994	1.298.759 1.031.351	1.123.487 849.788		2.402.524 2.189.557
1602	02				Impozit pe mijloacele de transport Impozit pe mijloacele de transport detinute de persoane fizice*)	590.000	590.000	2.179.998	1.483.114	696.884	547.824		1.652.174
1602	02				Impozit pe mijloace de transport detinute persoane de juridice*)	390.000	390.000	859.347	524.880	334.467	301.964		557.383

Capi- tol	Sub- capi- tol	Pa- ra- gra- ful	Ar- ti- col	Ali- ne- at	Denumire indicator	Prevederi bugetare initiale	Prevederi bugetare definitive	Drepturi constatate			Incasari realizate	Stingeri pe alte cai decat incasari	Drepturi constatate de incasat
								Total, din care:	din anii precedenti	din anul curent			
A					B	1	2	3=4+5	4	5	6	7	8=3-6-7
1602	03				Taxe si tarife pentru eliberarea de licente si autorizatii de functionare	135.000	135.000	397.182	184.857	212.325	221.516		175.666
1602	50				Alte taxe pe utilizarea bunurilor, autorizarea utilizarii bunurilor sau pe desfasurare de activitati	65.000	65.000	89.484	34.401	55.083	52.183		37.301
1802					ALTE IMPOZITE SI TAXE FISCALE	15.000	15.000	107.650	94.546	13.104	7.699		99.951
50					Alte impozite si taxe	15.000	15.000	107.650	94.546	13.104	7.699		99.951
3002					VENITURI DIN PROPRIETATE	580.000	580.000	3.292.072	2.800.295	491.777	478.521		2.813.551
05					Venituri din concesiuni si inchirieri	580.000	580.000	3.292.072	2.800.295	491.777	478.521		2.813.551
				30	Alte venituri din concesiuni si inchirieri de catre institutiile publice	580.000	580.000	3.292.072	2.800.295	491.777	478.521		2.813.551
3302					VENITURI DIN PRESTARI DE SERVICII SI ALTE ACTIVITATI	56.000	56.000	65.119	6.307	58.812	59.101		6.018
3302	08				Venituri din prestari de servicii	55.000	55.000	58.927		58.927	58.927		
28					Venituri din recuperarea cheltuielilor de judecata, imputatii si despagubiri	1.000	1.000	6.192	6.307	-115	174		6.018
3402					VENITURI DIN TAXE ADMINISTRATIVE, ELIBERARI PERMISE	161.000	161.000	152.445		152.445	152.445		
3402	02				Taxe extrajudiciare de timbru	160.000	160.000	152.445		152.445	152.445		
50					Alte venituri din taxe administrative, eliberari permise	1.000	1.000						
3502					AMENZI, PENALITATI SI CONFISCARI	670.000	670.000	6.044.845	4.921.913	1.122.932	662.395		5.382.450
01					Venituri din amenzi si alte sanctiuni aplicate potrivit dispozitiilor legale	490.000	490.000	3.546.134	2.699.739	846.395	470.856		3.075.278







TOTAL JUDET

CONT EXECUTIE BUGET LOCAL

CHELTUIELI

31.12.2016

Capi- tol	Sub- tol	Pa- ra- graf	Gru- pa / Tirlu	Ali- ne- at	Denumire indicator	Credite de angajament	Credite bugetare		Angajamente legale	Plati efectuate	Angajamente legale de platit	Cheltuieli efective	
							initiale	definitive					
A					B	I	2	3	4	5	6	7=5-6	8
5002					TOTAL CHELTUIELI	3.401.000	45.320.000	47.714.590	47.714.590	40.226.365	39.158.633	1.067.732	27.933.582
5100	02				Partea I-a SERVICII PUBLICE GENERALE		5.366.400	4.340.400	4.340.400	3.097.469	3.035.485	61.984	2.984.732
5102					AUTORITATI PUBLICE SI ACTIUNI EXTERNE		3.876.000	3.876.000	3.876.000	2.892.254	2.830.270	61.984	2.789.396
	01				Autoritati executive si legislative		3.876.000	3.876.000	3.876.000	2.892.254	2.830.270	61.984	2.789.396
	03				Autoritati executive		3.876.000	3.876.000	3.876.000	2.892.254	2.830.270	61.984	2.789.396
5402					ALTE SERVICII PUBLICE GENERALE		1.490.400	464.400	464.400	205.215	205.215		195.356
	05				Fond de rezerva bugetara la dispozitia autoritatilor locale		1.026.000						
5402	10				Servicii publice comunitare de evidenta a persoanelor		298.400	298.400	298.400	197.849	197.849		187.980
5402	50				Alte servicii publice generale		166.000	166.000	166.000	7.366	7.366		7.366
6000	02				Partea II-a APARARE, ORDINE PUBLICA SI SIGURANTA NATIONALA		219.000	219.000	219.000	147.233	147.233		152.259
6102					ORDINE PUBLICA SI SIGURANTA NATIONALA		219.000	219.000	219.000	147.233	147.233		152.259
	03				Ordine publica		193.000	193.000	193.000	143.873	143.873		141.535
	04				Politie comunitara		193.000	193.000	193.000	143.873	143.873		141.535
	05				Protectie civila si protectia contra incendiilor (protectie civila nonmilitara)		26.000	26.000	26.000	3.360	3.360		10.724
6500	02				Partea III-a CHELTUIELI SOCIALE-CULTURALE	25.000	20.876.700	21.600.450	21.600.450	22.201.191	21.540.476	660.715	21.539.363
6502					INVATAMANT		16.889.200	18.911.500	18.911.500	18.384.997	17.797.845	587.152	17.665.078
	03				Invatamant prescolar si primar		5.185.740	5.806.445	5.806.445	5.569.231	5.351.279	217.952	5.312.309
	01				Invatamant prescolar		2.368.060	2.755.145	2.755.145	2.629.494	2.518.178	111.316	2.496.027
	02				Invatamant primar		2.817.680	3.051.300	3.051.300	2.939.737	2.833.101	106.636	2.816.282
	04				Invatamant secundar		11.703.460	13.099.055	13.099.055	12.813.966	12.444.766	369.200	12.350.969
	01				Invatamant secundar inferior		3.996.850	4.372.650	4.372.650	4.172.978	4.040.017	132.961	4.104.799



Capi- tol	Sub- capi- tol	Pa- ra- graf	Gr- pa / Titlu	Al- ne- at	Denumire indicator	Credite de angajament	Credite bugetare		Angajamente bugetare	Angajamente legale	Plati efectuate	Angajamente legale de platit	Cheltuieli efective
							initiale	definitive					
A					B	1	2	3	4	5	6	7=5-6	8
6802	05	02			invaliditati		1.557.000	1.649.000	1.649.000	1.461.719	1.461.719		1.499.240
	06				Asistenta sociala in caz de invaliditate		1.557.000	1.649.000	1.649.000	1.461.719	1.461.719		1.499.240
6802	50				Asistenta sociala pentru familie si copii		15.000	15.000	15.000	7.681	7.681		7.681
6802	50	50			Alte cheltuieli in domeniul asigurarilor si asistentei sociale		12.000	12.000	12.000	5.555	5.555		5.555
					Alte cheltuieli in domeniul asistentei sociale		12.000	12.000	12.000	5.555	5.555		5.555
7000	02				Partea IV-a SERVICII SI DEZVOLTARE PUBLICA, LOCUINTE, MEDIU SI APE	198.000	5.482.000	6.158.840	6.158.840	4.674.459	4.329.426	345.033	3.152.327
7002					LOCUINTE, SERVICII SI DEZVOLTARE PUBLICA	198.000	3.324.000	3.957.340	3.957.340	2.598.909	2.370.111	228.798	1.401.881
	03				Locuinte		104.400	104.400	104.400				
	01				Dezvoltarea sistemului de locuinte		104.400	104.400	104.400				
	05				Alimentare cu apa si amenajari hidrotehnice		242.000	242.000	242.000	236.107	236.107		236.107
	06				Alimentare cu apa		242.000	242.000	242.000	236.107	236.107		236.107
	50				Iluminat public si electrificari		1.360.000	1.239.440	1.239.440	661.234	661.234		312.838
					Alte servicii in domeniile locuintelor, serviciilor si dezvoltarii comunale	198.000	1.722.000	2.371.500	2.371.500	1.701.568	1.472.770	228.798	852.036
7402					PROTECTIA MEDIULUI		2.158.000	2.201.500	2.201.500	2.075.550	1.959.315	116.235	1.750.446
	05				Salubritate si igustinea deseurilor		2.085.000	2.085.000	2.085.000	1.966.272	1.850.037	116.235	1.707.106
	01				Salubritate		2.085.000	2.085.000	2.085.000	1.966.272	1.850.037	116.235	1.707.106
	06				Canalizarea si tratarea apelor reziduale		73.000	116.500	116.500	109.278	109.278		43.340
8000	02				Partea V-a ACTIUNI ECONOMICE	3.178.000	13.375.900	13.395.900	13.395.900	10.106.013	10.106.013		104.881
8002					ACTIUNI GENERALE ECONOMICE, SI DE MUNCA		62.000	62.000	62.000	169	169		1.693
8002	01				Actiuni generale economice si comerciale		62.000	62.000	62.000	169	169		1.693

Capi- tol	Sub- capi- tol	Pa- ra- graf	Gru- pa / Titlu	Ar- ti- col	Ali- ne- at	Denumire indicator	Credite de angajament	Credite bugetare		Angajamente bugetare	Angajamente legale	Plati efectuate	Angajamente legale de platit	Cheltuieli efective
								initiale	definitive					
A						B	1	2	3	4	5	6	7=5-6	8
8002	06					Prevenire si combatere inundaatii si gheturi	3.178.000	62.000	62.000	62.000	169	169		1.693
8402						TRANSPORTURI	3.178.000	13.313.900	13.333.900	13.333.900	10.105.844	10.105.844		103.188
	03					Transport rutier	3.178.000	13.313.900	13.333.900	13.333.900	10.105.844	10.105.844		103.188
	03					Strazi	3.178.000	13.313.900	13.333.900	13.333.900	10.105.844	10.105.844		103.188

## TOTAL JUDET

CONTUL DE EXECUTIE AL BUGETULUI LOCAL - CHELTUIELI  
 SECTIUNEA DE DEZVOLTARE  
 31/12/2016

Capi- tol	Sub- capit- ol	Pa- ra- graf	Gru- pa / Titlu	Al- ne- at	Denumire indicator	Credite de angajament	Credite bugetare		Angajamente bugetare	Angajamente legale	Plati efectuate	Angajamente legale de platit	Cheltuieli efective
							initiale	definitive					
A					B	1	2	3	4	5	6	7=5-6	8
5002					TOTAL CHELTUIELI	3.401.000	12.643.000	13.843.000	13.843.000	9.470.580	9.250.477	220.403	2.457.848
	01				CHELTUIELI CURENTE			242.300	242.300	181.401	181.401		181.401
	51				TITLUL VI TRANSFERURI INTRE UNITATI ALE ADMINISTRATIEI PUBLICE			242.300	242.300	181.401	181.401		181.401
	51	02			Transferuri de capital			242.300	242.300	181.401	181.401		181.401
	51	02	12		Transferuri pentru finantarea investi- tiilor la spitale			218.000	218.000	163.000	163.000		163.000
	51	02	28		Transferuri din bugetele locale pentru finantarea cheltuielilor de capital din domeniul sanatatii			24.300	24.300	18.401	18.401		18.401
	70				CHELTUIELI DE CAPITAL	3.401.000	12.643.000	13.600.700	13.600.700	9.289.479	9.069.076	220.403	2.276.447
	71				TITLUL XIII ACTIVE NEFINANCIARE	3.401.000	12.643.000	12.780.700	12.780.700	8.469.479	8.249.076	220.403	2.276.447
	71	01			Active fixe	3.401.000	12.643.000	12.780.700	12.780.700	8.469.479	8.249.076	220.403	2.276.447
	71	01	01		Constructii	3.203.000	11.951.300	11.559.700	11.559.700	7.606.849	7.583.263	23.566	1.964.285
	71	01	02		Masini, echipamente si mijloace de transport		106.000	126.000	126.000	116.991	116.991		74.651
	71	01	03		Mobilier, aparatura biroica si alte active corporale		258.700	399.000	399.000	221.480	221.480		199.809
	71	01	30		Alte active fixe (inclusiv reparatii capitale)	198.000	327.000	696.000	696.000	524.159	327.322	196.837	37.702
	72				TITLUL XIV ACTIVE FINANCIARE			820.000	820.000	820.000	820.000		
	72	01			Active financiare			820.000	820.000	820.000	820.000		
	72	01	01		Participare la capitalul social al societatilor comerciale			820.000	820.000	820.000	820.000		
5102					AUTORITATI PUBLICE SI ACTIUNI EXTERNE CHELTUIELI DE CAPITAL		158.000	158.000	158.000	105.305	105.305		71.749
	70						158.000	158.000	158.000	105.305	105.305		71.749

Capi- tot	Sub- capi- tot	Pa- ra- graf	Gru- pa / Titlu	Ar- fi- col	Ali- ne- at	Denumire indicator	Credite de angajament	Credite bugetare		Angajamente legate	Plati efectuate	Angajamente legale de platit	Cheltuieli efective
								2	3				
A						B	I	4	5	6	7=5-6	8	
			71			TITLUL XIII ACTIVE NEFINANCIARE		158.000	158.000	105.305	105.305	71.749	71.749
			71	01		Active fixe		158.000	158.000	105.305	105.305	71.749	71.749
			71	01	01	Constructii							3.567
			71	01	02	Masini, echipamente si mijloace de transport		81.000	81.000	74.123	74.123	32.106	32.106
			71	01	03	Mobilier, aparatura birouca si alte active corporale		67.000	67.000	31.182	31.182	5.340	5.340
			71	01	30	Alte active fixe (inclusiv reparatii capitale)		10.000	10.000				
6102			70			ORDINE PUBLICA SI SIGURANTA NATIONALA							30.736
			71			CHELTUIELI DE CAPITAL							7.364
			71	01		TITLUL XIII ACTIVE NEFINANCIARE							7.364
			71	01		Active fixe							7.364
			71	01	02	Masini, echipamente si mijloace de transport							
						INVATAMANT		959.000	965.300	916.719	916.719		7.364
6502			70			CHELTUIELI DE CAPITAL		959.000	965.300	916.719	916.719	944.984	944.984
			71			TITLUL XIII ACTIVE NEFINANCIARE		959.000	965.300	916.719	916.719		944.984
			71	01		Active fixe		959.000	965.300	916.719	916.719		944.984
			71	01	01	Constructii		883.300	883.300	840.044	840.044		842.708
			71	01	02	Masini, echipamente si mijloace de transport		25.000	25.000	24.868	24.868		24.868
			71	01	03	Mobilier, aparatura birouca si alte active corporale		43.700	50.000	48.887	48.887		72.273
			71	01	30	Alte active fixe (inclusiv reparatii capitale)		7.000	7.000	2.920	2.920		5.135



Capi- tol	Sub- capi- tol	Pa- ra- graf	Gru- pa / Titlu	Ar- ti- col	Al- ne- at	Denumire indicator	Credite de angajament	Credite bugetare		Angajamente legale	Plati efectuate	Angajamente legale de platit	Cheltuieli efective
								2	3				
A						B	I	4	5	6	7=5-6	8	
6602						SANATATE	25.000	135.000	377.300	204.967	181.401	23.566	220.690
	01					CHELTUIELI CURENTE		242.300	242.300	181.401	181.401		181.401
	51					TITLUL VI TRANSFERURI INTRE UNITATI ALE ADMINISTRATIEI PUBLICE							
	51	02				Transferuri de capital		242.300	242.300	181.401	181.401		181.401
	51	02	12			Transferuri pentru finantarea investi- tiilor la spitale		242.300	242.300	181.401	181.401		181.401
	51	02	28			Transferuri din bugetele locale pentru finantarea cheltuielilor de capital din domeniul sanatatii		218.000	218.000	163.000	163.000		163.000
	70					CHELTUIELI DE CAPITAL	25.000	135.000	24.300	18.401	18.401		18.401
	71					TITLUL XIII ACTIVE NEFINANCIARE	25.000	135.000	135.000	23.566	23.566	23.566	39.289
	71	01				Active fixe	25.000	135.000	135.000	23.566	23.566	23.566	39.289
	71	01	01			Constructii	25.000	135.000	135.000	23.566	23.566	23.566	36.769
	71	01	02			Masini, echipamente si mijloace de transport							2.520
6702						CULTURA, RECREERE SI RELIGIE		50.000	184.000	143.242	143.242		176.899
	70					CHELTUIELI DE CAPITAL		50.000	184.000	143.242	143.242		176.899
	71					TITLUL XIII ACTIVE NEFINANCIARE		50.000	184.000	143.242	143.242		176.899
	71	01				Active fixe		50.000	184.000	143.242	143.242		176.899
	71	01	01			Constructii							46.402
	71	01	02			Masini, echipamente si mijloace de transport							6.470
	71	01	03			Mobilier, aparatura biroutica si alte active corporale							
	71	01	30			Alte active fixe		48.000	182.000	141.411	141.411		122.196



Capi- tol	Sub- capi- tol	Pa- ra- graf	Gru- pa / Titlu	Ar- ti- col	Al- ne- at	Denumire indicator	Credite de angajament	Credite bugetare		Angajamente legale	Angajamente legale de platit	Plati efectuate	Cheltuieli efective	
								2	3					
			A			B	1	2	3	4	5	6	7=5-6	8
8402			70			TRANSPORTURI	3.178.000	8.905.000	8.925.000	8.925.000	5.808.869	5.808.869	5.808.869	1.299
			71			CHELTUIELI DE CAPITAL	3.178.000	8.905.000	8.925.000	8.925.000	5.808.869	5.808.869	5.808.869	1.299
			71	01		TITLUL XIII ACTIVE NEFINANCIARE	3.178.000	8.905.000	8.925.000	8.925.000	5.808.869	5.808.869	5.808.869	1.299
			71	01		Active fixe	3.178.000	8.905.000	8.925.000	8.925.000	5.808.869	5.808.869	5.808.869	1.299
			71	01	01	Constructii	3.178.000	8.905.000	8.905.000	8.905.000	5.790.869	5.790.869	5.790.869	1.299
			71	01	02	Masini, echipamente si mijloace de transport			20.000	20.000	18.000	18.000	18.000	1.299
9902	97					excedent/deficit sect dezy		-3.185.000	-3.185.000			-1.625.317		

Conducatorul compartimentului  
financiar-contabil



## VENITURI PROPRII ȘI SUBVENȚII

31.12.2016

Capi- tot	Sub- capi- tot	Pa- ra- graf	Ar- ti- col	Ali- ne- at	Denumire indicator	Prevederi bugetare initiale	Prevederi bugetare definitive	Drepturi constatate		Incasari realizate	Stingeri pe alte cai decat incasari	Drepturi constatate de incasat	
								Total, din care:	din anii precedenti				
A					B	1	2	3=4+5	4	5	6	7	8=3-6-7
0001	10				TOTAL VENITURI-VENITURI PROPRII,SUBVENTII	13.098.701	12.909.101	11.235.290	412.921	10.822.369	10.504.718		730.572
3010					VENITURI DIN PROPRIETATE	668.400	668.400	555.101	131.691	423.410	415.085		140.016
	05				Venituri din concesiuni si inchirieri	410.400	410.400	367.920	128.621	239.299	227.955		139.965
				30	Alte venituri din concesiuni si inchirieri de catre institutiile publice	410.400	410.400	367.920	128.621	239.299	227.955		139.965
3010	09				Venituri din utilizarea pasunilor comunale	12.000	12.000	14.289	3.070	11.219	14.238		51
3010	50				Alte venituri din proprietate	246.000	246.000	172.892		172.892	172.892		
3310					VENITURI DIN PRESTARI DE SERVICII SI ALTE ACTIVITATI	11.170.588	10.975.588	9.962.684	281.230	9.681.454	9.372.128		590.556
3310	05				Taxe si alte venituri in invatamant	13.600	13.600	4.872		4.872	4.872		
	08				Venituri din prestari de servicii	224.000	224.000	231.370	6.247	225.123	191.195		40.175
	14				Contributia elevilor si studentilor pentru internate, camine si cantine	1.166.000	971.000	681.147	26.650	654.497	651.374		29.773
3310	21				Venituri din contractele incheiate cu casele de asigurari sociale de sanatate	9.256.138	9.256.138	8.575.413	248.333	8.327.080	8.054.805		520.608
3310	30				Venituri din contractele incheiate cu directiile de sanatate publica din sume alocate de la bugetul de stat	493.350	493.350	458.458		458.458	458.458		
3310	31				Venituri din contractele incheiate cu directiile de sanatate publica din sume alocate din venituri proprii ale Ministerului Sanatatii	17.500	17.500	11.424		11.424	11.424		



Capi- tol	Sub- capi- tol	Pa- ra- graf	Gr- pa / Titlu	Ali- ne- at	Denumire indicator	Prevederi bugetare initiale	Prevederi bugetare definitive	Drepturi constatate			Incasari realizate	Stingeri pe alte cai decat incasari	Drepturi constatate de incasat
								Total, din care:	din anii precedenti	din anul curent			
A					B	1	2	3=4+5	4	5	6	7	8=3-6-7
					locale din excedentul anului precedent pentru sectiunea de functionare	327.013	327.013						
4310	09				SUBVENTII DE LA ALTE ADMINISTRATII	885.300	885.300	699.385		699.385	699.385		
	10				Subventii pentru institutii publice	20.000	20.000						
					Subventii din bugetele locale pentru finantarea cheltuielilor curente din domeniul sanatatii	200.000	200.000	200.000		200.000	200.000		
4310	14				Subventii din bugetele locale pentru finantarea cheltuielilor de capital	24.300	24.300	18.400		18.400	18.400		
					Suma din bugetul de stat catre bugetele locale pentru finantarea investitiilor in sanatate	218.000	218.000	163.000		163.000	163.000		
4310	16	01			Suma din bugetul de stat catre bugetele locale pentru finantarea aparaturii medicale si echipamentelor de comuni- catii in urgenta in sanatate	218.000	218.000	163.000		163.000	163.000		
4310	33				Subventii din bugetul Fondului national unic de asigurari sociale de sanatate pentru acoperirea cresterilor salariale	423.000	423.000	317.985		317.985	317.985		

ANEXA 11

INSTITUȚII ȘI ACTIV FINANȚARE DIN V.P. ȘI SUBVENȚII  
CONT EXECUȚIE CHELTUIELI

31.12.2016

Pag. 1 - lei-

Capi- tol	Sub- capi- tol	Pa- ra- gra- f	Gru- pa / Titlu	Ar- ti- col	Al- ne- at	Denumire indicator	Credite de angajament	Credite bugetare		Angajamente bugetare	Angajamente legale	Plati efectuate	Angajamente legale de platit	Cheltuieli efective
								2	3					
A							1	4	5	6	7=5-6	8		
5010						B								
						TOTAL CHELTUIELI DIN VENITURI PROPRII SI SUBVENTII								
6510	03					Invatamant prescolar si primar	13.098.701	12.909.101	10.998.235	10.358.007	10.212.486	145.521	11.629.180	
						Invatamant prescolar	1.302.400	1.112.800	1.112.800	681.488	666.575	14.913	652.553	
						Invatamant secundar	840.000	620.000	620.000	413.651	398.738	14.913	411.790	
						Invatamant secundar inferior	840.000	620.000	620.000	413.651	398.738	14.913	411.790	
						Invatamant secundar superior	96.000	99.100	99.100	24.534	24.534		18.744	
						Servicii auxiliare pentru educatie	32.000	32.000	32.000	5.410	5.410		3.115	
						Internate si cantine pentru elevi	64.000	67.100	67.100	19.124	19.124		15.629	
						SANATATE	366.000	393.700	393.700	243.303	243.303		222.019	
						Sanatate	366.000	393.700	393.700	243.303	243.303		222.019	
6610	06					Sanatate	11.161.301	11.161.301	9.250.435	9.250.435	9.123.632	126.803	10.570.935	
						Sanatate	11.161.301	11.161.301	9.250.435	9.250.435	9.123.632	126.803	10.570.935	
6610	06	01				Spitale generale	11.161.301	11.161.301	9.250.435	9.250.435	9.123.632	126.803	10.570.935	
6710	03					Cultura, recreere si religie	273.000	273.000	273.000	176.925	176.413	512	166.995	
						Cultura, recreere si religie	15.000	15.000	15.000	15.000	15.000		166.995	
						Cultura, recreere si religie	15.000	15.000	15.000	15.000	15.000		166.995	
						Cultura, recreere si religie	258.000	258.000	258.000	176.925	176.413	512	166.995	
7010	04					Locuinte, servicii si dezvoltare publica	258.000	258.000	258.000	249.159	245.866	3.293	238.697	
						Locuinte, servicii si dezvoltare publica	258.000	258.000	258.000	249.159	245.866	3.293	238.697	
						Locuinte, servicii si dezvoltare publica	350.000	350.000	350.000	147.354	145.338	2.016	144.520	
						Locuinte, servicii si dezvoltare publica	226.000	226.000	226.000	101.805	100.528	1.277	94.177	
8310	03					Agricultura	124.000	124.000	124.000	12.000	12.000		144.520	
						Agricultura	12.000	12.000	12.000	12.000	12.000		144.520	
8310	03					Agricultura	12.000	12.000	12.000	12.000	12.000		144.520	

Capi- tol	Sub- capi- tol	Pa- ra- graf	Gru- pa / Titlu	Ar- ti- col	Ali- ne- at	Denumire indicator	Credite de angajament	Credite bugetare		Angajamente legale	Plati efectuate	Angajamente legale de platit	Cheltuieli efective	
								initiale	definitive					
			A			B	I	2	3	4	5	6	7=5-6	8
8310		30				Alte cheltuieli in domeniul agriculturii		12.000	12.000	12.000				



## TOTAL JUDET

DETALIEREA CHELTUIELILOR  
 INSTITUTIILOR PUBLICE FINANTATE DIN VENITURI PROPRII  
 SI SUBVENTII DIN BUGETUL LOCAL  
 SECTIUNEA DE DEZVOLTARE  
 31/12/2016

Pag. 1 - lei-

Capi- tot	Sub- capi- tot	Pa- ra- graf	Gru- pa / Titlu	Ar- ti- col	Ali- ne- at	Denumire indicator	Credite de angajament	Credite bugetare		4	5	6	Angajamente legale de platit	Cheltuieli efective
								2	3					
A							1	2	3	4	5	6	7=5-6	8
5010						B								
						TOTAL CHELTUIELI DIN VENITURI PROPRII SI SUBVENTII		442.300	442.300	303.236	260.159	260.159	260.159	1.384.648
	70					CHELTUIELI DE CAPITAL		442.300	442.300	303.236	260.159	260.159	260.159	1.384.648
	71					TITLUL XIII ACTIVE NEFINANCIARE		442.300	442.300	303.236	260.159	260.159	260.159	1.384.648
	71	01				Active fixe		442.300	442.300	303.236	260.159	260.159	260.159	1.384.648
	71	01	01			Constructii								188
	71	01	02			Masini, echipamente si mijloace de transport		362.300	362.300	227.564	227.564	227.564	227.564	1.316.771
	71	01	03			Mobilier, aparatura birou si alte active corporale		10.000	10.000	10.000				39.887
	71	01	30			Alte active fixe (inclusiv reparatii capitale)		70.000	70.000	65.672	32.595	32.595	32.595	27.802
6510						INVATAMANT		15.000	15.000	15.000				170
	70					CHELTUIELI DE CAPITAL		15.000	15.000	15.000				170
	71					TITLUL XIII ACTIVE NEFINANCIARE		15.000	15.000	15.000				170
	71	01				Active fixe		15.000	15.000	15.000				170
	71	01	03			Mobilier, aparatura birou si alte active corporale		10.000	10.000	10.000				170
	71	01	30			Alte active fixe (inclusiv reparatii capitale)		5.000	5.000	5.000				170
6610						SANATATE		392.300	392.300	253.236	253.236	253.236	253.236	1.380.800
	70					CHELTUIELI DE CAPITAL		392.300	392.300	253.236	253.236	253.236	253.236	1.380.800
	71					TITLUL XIII ACTIVE NEFINANCIARE		392.300	392.300	253.236	253.236	253.236	253.236	1.380.800
	71	01				Active fixe		392.300	392.300	253.236	253.236	253.236	253.236	1.380.800
	71	01	02			Masini, echipamente si mijloace de transport		362.300	362.300	227.564	227.564	227.564	227.564	1.314.146

Capi- tot	Sub- capit ol	Pa- ra- graf	Ar- ti- col	Al- ne- at	Denumire indicator	Credite de angajament	Credite bugetare		Angajamente legale	Plati efectuate	Angajamente legale de platit	Cheltuieli efective
							initiale	definitive				
A					B	I	2	3	4	5	6	8
	71	01	03		Mobilier, aparatura birouica si alte active corporale		30.000	30.000	25.672	25.672		39.743
	71	01	30		Alte active fixe (inclusiv reparatii capitale)		35.000	35.000	35.000	6.923	25.672	26.911
6710	70				CULTURA, RECREERE SI RELIGIE		35.000	35.000	35.000	6.923	6.923	3.294
	71				CHELTUIELI DE CAPITAL		35.000	35.000	35.000	6.923	6.923	3.294
	71	01			Active fixe		35.000	35.000	35.000	6.923	6.923	3.294
	71	01	02		Masini, echipamente si mijloace de transport							2.429
	71	01	03		Mobilier, aparatura birouica si alte active corporale							144
	71	01	30		Alte active fixe (inclusiv reparatii capitale)		35.000	35.000	35.000	6.923	6.923	721
7010					LOCUINTE, SERVICII SI DEZVOLTARE PUBLICA							384
	70				CHELTUIELI DE CAPITAL							384
	71				TITLUL XIII ACTIVE NEFINANCIARE							384
	71	01			Active fixe							188
	71	01	01		Constructii							196
	71	01	02		Masini, echipamente si mijloace de transport							
9910	97				excedenti/deficii secti de		-79.000	-74.000			-6.923	

Conducatorul compartimentului  
financiar-contabil