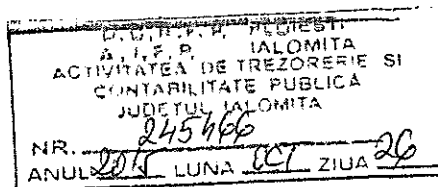


BILANT
30/09/2015




pag.: 1 - lei -

COD	DENUMIRE INDICATORI	SOLD LA INCEPUTUL PERIOADEI	SOLD LA SFARSITUL PERIOADEI
0100			
01003	1.Active fixe necorporale (ct.2030000+2050000+2060000+2080100+2080200+2330000-2800300-2800500-2800800-2900400-2900500-2900800-2930100*)	127.822	702.633
01004	2.Instalatii tehnice, mijloace de transport, animale, plantatii, mobilier, aparatura birotica si alte active corporale (ct.2130100+2130200+2130300+2130400+2140000+2310000-2810300-2810400-2910300-2910400-2930200*)	37.453.060	30.807.679
01005	3.Terenuri si cladiri (ct.2110100+2110200+2120000+2310000-2810100-2810200-2910100-2910200-2930200)	215.617.395	221.625.542
01007	5.Active financiare necurente (investitii pe termen lung) peste un an (ct.2600100+2600200+2600300+2650000+2670201+2670202+2670203+2670204+2670205+2670208-2960101-2960102-2960103-2960200), din care:	70.930	70.930
01008	Titluri de participare (ct.2600100+2600200+2600300-2960101-2960102-2960103)	70.930	70.930
01009	6.Creante necurente - sume ce urmeaza a fi incasate dupa o perioada mai mare de un an (ct.4110201+4110208+4130200+4280202+4610201+4610209-4910200-4960200) din care:	5.942	765.462
0101			
01015	7.TOTAL ACTIVE NECURENTE (rd.03+04+05+06+07+09)	253.275.149	253.972.246
01019	1.Stocuri (ct.3010000+3020100+3020200+3020300+3020400+3020500+3020600+3020700+3020800+3020900+3030100+3030200+3040100+3040200+3050100+3050200+3070000+3090000+3310000+3320000+3410000+3450000+3460000+3470000+3490000+3510100+3510200+3540100+3540500+3540600+3560000+3570000+3580000+3590000+3610000+3710000+3810000+/-3480000+/-3780000-3910000-3920100+3920200-3930000-3940100-3940500-3940600-3950100-3950200-3950300-3950400-3950600-3950700-3950800-3960000-3970000-3980000)	6.310.118	6.624.022
0102	IMPOZIT PE PROFIT		
01021	Creante din operatiuni comerciale, avansuri si alte decontari (ct.2320000+2340000+4090101+4090102+4110101+4110108+4130100+4180000+4250000+4280102+4610101+4610109+4730109**+4810101+4810102+4810103+4810200+4810300+4810900+4820000+4830000+4890000-4910100-4960100+5120800) din care:	975.754	797.497
01022	Creante comerciale si avansuri (ct.2320000+2340000+4090101+4090102+4110101+4110108+4130100+4180000+4610101-4910100-4960100),din care:	551.436	520.570
01023	Creante bugetare (ct.4310100**+4310200**+4310300**+4310400**+4310500**+4310700**+4370100**+4370200**+4370300**+4420400+4420800**+4440000**+4460000**+4480200+4610102+4630000+4640000+4650100+4650200+4660401+4660402+4660500+4660900+4810101**+4810102**+4810103**+4810900**+4820000** -4970000), din care:	15.266.818	15.990.774
01024	Creantele bugetului general consolidat (ct.4630000+4640000+4650100+4650200+4660401+4660402+4660500+4660900-4970000)	15.215.256	15.908.130

COD	DENUMIRE INDICATORI	SOLD LA INCEPUTUL PERIOADEI	SOLD LA SFARSITUL PERIOADEI
01027	Imprumuturi pe termen scurt acordate (ct.2670101+2670102+2670103+2670104+2670105+2670108+2670601+2670602+2670603+2670604+2670605+2670609+4680101+4680102+4680103+4680104+4680105+4680106+4680107+4680108+4680109+4690103+4690105+4690106+4690108+4690109)		26.500
0103			
01030	Total creante curente (rd.21+23+25+27)	16.242.572	16.814.771
01033	Conturi la trezorerie, casa in lei. (ct.5100000+5120101+5120501+5130101+5130301+5130302+5140101+5140301+5140302+5150101+5150103+5150301+5150500+5150600+5160101+5160301+5160302+5170101+5170301+5170302+5200100+5210100+5210300+5230000+5250101+5250102+5250301+5250302+5250400+5260000+5270000+5280000+5290101+5290201+5290301+5290400+5290901+5310101+5500101+5520000+5550101+5550400+5570101+5580101+5580201+5590101+5600101+5600300+5600401+5610100+5610300+5620101+5620300+5620401+5710100+5710300+5710400+5740101+5740102+5740301+5740302+5740400+5750100+5750300+5750400-7700000)	2.325.602	6.275.921
010331	Dobanda de incasat,alte valori,avansuri de trezorerie (ct.5180701+5320100+5320200+5320300+5320400+5320500+5320600+5320800+5420100)	232.065	136.671
01035	Conturi la institutii de credit, BNR, casa in valuta (ct.5110101+5110102+5120102+5120402+5120502+5130102+5130202+5140102+5140202+5150102+5150202+5150302+5160102+5160202+5170102+5170202+5290102+5290202+5290302+5290902+5310402+5410102+5410202+5500102+5550102+5550202+5570202+5580102+5580202+5580302+5580303+5590102+5590202+5600102+5600103+5600402+5620102+5620103+5620402)	129.672	129.672
0104			
01040	Total disponibilitati si alte valori (rd.33+33.1+35+35.1)	2.687.339	6.542.264
01042	6.Cheltuieli in avans (ct.4710000)	42	
01045	7.TOTAL ACTIVE CURENTE (rd.19+30+31+40+41+41.1+42)	25.240.071	29.981.057
01046	8.TOTAL ACTIVE (rd.15+45)	278.515.220	283.953.303
0105			
01052	1.Sume necurente - sume ce urmeaza a fi platite dupa o perioada mai mare de un an (ct.2690200+4010200+4030200+4040200+4050200+4280201+4620201+4620209+5090000), din care:	133.205	135.206
01055	3.Provizioane (ct.1510201+1510202+1510203+1510204+1510208)	2.781.727	35.541
01058	TOTAL DATORII NECURENTE (rd.52+54+55)	2.914.932	170.747
0106			
01060	1.Datorii comerciale, avansuri si alte decontari (ct.2690100+4010100+4030100+4040100+4050100+4080000+4190000+4620101+4620109+4730109+4810101+4810102+4810103+4810200+4810300+4810900+4820000+4830000+4890000+5090000+5120800), din care:	59.501.713	5.548.808
01061	Datorii comerciale si avansuri (ct.4010100+4030100+4040100+		

COD	DENUMIRE INDICATORI	SOLD LA INCEPUTUL PERIOADEI	SOLD LA SFARSITUL PERIOADEI
01062	4050100+4080000+4190000+4620101), din care: 2.Datorii catre bugete (ct.4310100+4310200+4310300+4310400+4310500+ 4310700+4370100+4370200+4370300+4400000+4410000+4420300+ 4420800+4440000+4460000+4480100+4550501+4550502+4550503+ 4620109+4670100+4670200+4670300+4670400+4670500+4670900+ 4730109+4810900+4820000),din care:	6.946.277	5.547.792
010631	Contributii sociale (ct.4310100+4310200+4310300+4310400+4310500+ 4310700+4370100+4370200+4370300)	919.791	863.259
0107		456.121	533.774
01070	4.Imprumuturi pe termen scurt-sume ce urmeaza a fi platite intr-o perioada de pana la un an (ct.5180601+5180603+5180604+5180605+5180606+ 5180608+5180609+5180800+5190101+5190102+5190103+5190104+ 5190105+5190106+5190107+5190108+5190109+5190110+5190180+ 5190190)		26.500
01072	6.Salariile angajatilor (ct.4210000+4230000+4260000+4270100+4270300+ 4280101)	947.939	1.027.911
01073	7.Alte drepturi cuvenite altor categorii de persoane (pensii, indemnizatii de somaj, burse) (ct.4220100+4220200+4240000+4260000+4270200+ 4270300+4290000+4380000), din care:	289.093	299.989
01074	8.Venituri in avans (ct.4720000)	185.699	102.396
01078	10.TOTAL DATORII CURENTE (rd.60+62+65+70+71+72+73+74+75)	61.844.235	7.868.863
01079	11.TOTAL DATORII (rd.58+78)	64.759.167	8.039.610
0108			
01080	12.ACTIVE NETE = TOTAL ACTIVE - TOTAL DATORII = CAPITALURI PROPRII (rd.80=rd.46-79=rd.90)	213.756.053	275.913.693
01084	1.Rezerve, fonduri (ct.1000000+1010000+1020101+1020102+1030000+ 1040101+1040102+1050100+1050200+1050300+1050400+1050500+ 1060000+1320000+1330000+1390100)	234.904.441	234.661.961
01085	2.Rezultatul reportat (ct.1170000-sold creditor)	26.931.328	32.190.307
01086	3.Rezultat reportat (ct.1170000-sold debitor)	3.331.760	482.666
01087	4.Rezultatul patrimonial al exercitiului (ct.1210000-sold creditor)		22.235.057
01088	5.Rezultatul patrimonial al exercitiului (ct.1210000- sold debitor)	44.747.956	12.690.966
0109			
01090	6.TOTAL CAPITALURI PROPRII (rd.84+85-86+87-88)	213.756.053	275.913.693

Conducatorul institutiei

Conducatorul compartimentului
financiar contabil

9


CONTUL DE REZULTAT PATRIMONIAL

30/09/2015

pag.: 1 - lei -

COD	DENUMIRE INDICATORI	An precedent	An curent
0200			
02002	1.Venituri din impozite, taxe, contributii de asigurari si alte venituri ale bugetelor (ct.7300100+7300200+7310100+7310200+7320100+7330000+7340000+7350100+ + 7350200+7350300+7350400+7350500+7350600+7360100+7390000+7450100+ 7450200+7450300+7450400+7450500+7450900+7460100+7460200+7460300+ 7460900)	23.959.390	31.050.750
02003	2.Venituri din activitati economice (ct.7210000+7220000+7510100+7510200+/-7090000)	7.081.440	5.814.483
02004	3.Finantari, subventii, transferuri, alocatii bugetare cu destinatie speciala (ct.7510500+7710000+7720100+7720200+7740100+7740200+7750000+ 7760000+7780000+7790101+7790109)	3.035.508	853.253
02005	4.Alte venituri operationale (ct.7140000+7180000+7500000++7510300+7510400+ 7810200+7810300+7810401+7810402+7770000)	1.501.021	4.428.627
02006	TOTAL VENITURI OPERATIONALE (rd.02+03+04+05)	35.577.359	42.147.113
02008	1.Salarii si contributiile sociale aferente angajatilor (ct.6410000+6420000+6450100+ 6450200+6450300+6450400+6450500+6450600+6450800+6460000+6470000)	39.819.406	18.524.100
02009	2.Subventii si transferuri (ct.6700000+6710000+6720000+6730000+6740000+ 6750000+6760000+6770000+6780000+6790000)	1.058.113	609.188
0201			
02010	3.Stocuri, consumabile, lucrari si servicii executate de terti (ct.6010000+6020100+ 6020200+6020300+6020400+6020500+6020600+6020700+6020800+6020900+ 6030000+6060000+6070000+6080000+6090000+6100000+6110000+6120000+ 6130000+6140000+6220000+6230000+6240100+6240200+6260000+6270000+ 6280000+6290100)	16.926.391	11.244.272
02011	4.Cheltuieli de capital, amortizari si provizioane (ct.6290200+6810100+ 6810200+6810300+6810401+6810402+6820101+6820109+ 6820200+6890100+6890200)	6.203.305	1.425.837
02012	5. Alte cheltuieli operationale (ct.6350000+6540000+6580101+6580109)	48.363	40.439
02013	TOTAL CHELTUIELI OPERATIONALE (rd.08+09+10+11+12)	64.055.578	31.843.836
02015	- EXCEDENT (rd.06-rd.13)		22.229.361
02016	- DEFICIT (rd.13-rd.06)	28.478.219	11.926.084
02017	IV.VENITURI FINANCIARE (ct.7630000+7640000+7650100+7650200+7660000+ 7670000+7680000+7690000+7860300+7860400)		8
0202			
02020	- EXCEDENT (rd.17-rd.18)		8
02023	- EXCEDENT (rd.15+20-16-21)		22.229.361
02024	- DEFICIT (rd.16+21-15-20)	28.478.219	11.926.076
02025	VIII. VENITURI EXTRAORDINARE (ct.7910000)	632	5.944
02028	- EXCEDENT (rd.25-rd.26)	632	5.944
0203			
02031	- EXCEDENT (rd.23+28-24-29)		22.235.057
02032	- DEFICIT (rd.24+29-23-28)	28.477.587	11.925.828

Conducatorul institutiei



Conducatorul compartimentului
financiar- contabil

af

SITUAȚIA FLUXURILOR DE TREZORERIE

cod 03

LA 30.09.2015

-lei-

DENUMIREA INDICATORULUI	Cod rând	TOTAL	Casa	Buget de stat ct.		Buget local ct.		Buget institutii publice fin integral din vp 5600101/77000000/spital	Buget institutii publice fin integral din vp 5620101/77000000; pmu+invat	
				5200100/7700000	3	5210100/7700000	4			
A	B	1	2							
I. NUMERAR DIN ACTIVITATEA OPERAȚIONALĂ	1									
1. Încasări	2	41571202	4920031			30308175		5336993	915505	90498
2. Plăți	3	36743222	4920031			25910421		5048736	797475	66559
3. Numerar net din activitatea operațională (rd. 02- rd.03)	4	4827980	0			4397754	0	288257	118030	23939
II. NUMERAR DIN ACTIVITATEA DE INVESTIȚII	5	0								
1. Încasări	6	1569610				1514306		55304		
2. Plăți	7	1568327				1513271		55056		
3. Numerar net din activitatea de investiții (rd.06-07)	8	1283				1035		248		
III. NUMERAR DIN ACTIVITATEA DE	9	0								
3. Numerar net din activitatea de	12	0								
IV. CREȘTEREA (DESCREȘTEREA) NETĂ DE NUMERAR ȘI ECHIVALENT DE NUMERAR (rd.04+rd.08+rd.12)	13	4829263				4398789				
V. NUMERAR ȘI ECHIVALENT DE NUMERAR LA ÎNCEPUTUL ANULUI	14	2325602				1787270		288505	118030	23939
- sume recuperate din excedentul anului precedent*	14,1	0								
- sume utilizate din excedentul anului precedent*	14,2	179394							179394	
VI. NUMERAR ȘI ECHIVALENT DE NUMERAR LA SFARȘITUL PERIOADEI (rd.13+rd.14+14.1 - 14.2)	15	6975471				6186059		398505	232611	158296

NOTĂ: Coloanele se completează astfel:

Coloana 1 - suma veniturilor din activitatea de trezorerie în perioada de raportare, în baza contului de trezorerie;

Coloana 2 - contul 5310101 "Casa în lei";

Coloana 7 - la încasări: contul 5710100 "Disponibil din veniturile curente ale Fondului național unic de asigurări sociale de sanatate", iar la plăți contul 7700000 "Finanțarea din buget";

"Finanțarea din buget";

Coloana 8 - la încasări: contul 5750100 "Disponibil din veniturile Fondului pentru mediu", iar la plăți contul 7700000 "Finanțarea din buget";

Coloana 9 - la încasări: contul 5240100 "Disponibil al bugetului trezoreriei statului", iar la plăți contul 7700000 "Finanțarea de la buget";

Coloana 10 - conturi de disponibilități (5xxxxxx).

* Rândurile 14,1 și 14,2 se completează pentru bugetele locale și bugetul Fondului pentru mediu.

Conducătorul instituției

Conducătorul compartimentului financiar-coștabel

Viza trezoreriei

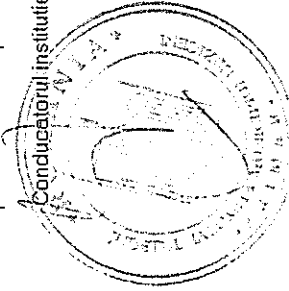


Capi- tot	Sub- capi- tot	Pa- ra- gra- ful	Gru- pa / Titlu	Ar- ti- col	Ali- at	Denumire indicator	Prevederi bugetare anuale aprobrate la finele perioadei de raportare	Prevederi bugetare trimestriale cumulate	Drepturi constatate			Incasari realizate	Stingeri pe alte cai decat incasari	Drepturi constatate de incasat
									Total, din care:	din anii precedenti	din anuit curent			
A							1	2	3=4+5	4	5	6	7	8=3-6-7
3302						B inchirieri de catre institutiile publice VENITURI DIN PRESTARI DE SERVICII SI ALTE ACTIVITATI	520.000	440.000	3.340.994	2.814.732	526.262	478.084		2.862.910
3302						VENITURI DIN PRESTARI DE SERVICII SI ALTE ACTIVITATI	65.000	65.000	49.585	7.273	42.312	42.800		6.785
3302	08					Venituri din prestari de servicii	65.000	65.000	42.768		42.768	42.768		
	28					Venituri din recuperarea cheltuielilor de judecata, imputatii si despagubiri			6.817	7.273	-456	32		6.785
3402						VENITURI DIN TAXE ADMINISTRATIVE, ELIBERARI PERMISE								
3402						VENITURI DIN TAXE ADMINISTRATIVE, ELIBERARI PERMISE	168.000	128.000	123.884		123.884	122.884		1.000
3402	02					Taxe extrajudiciare de timbru	168.000	128.000	123.877		123.877	122.877		1.000
	50					Alte venituri din taxe administrative, eliberari permise			7		7			
3502						AMENZI, PENALITATI SI CONFISCARI								
	01					AMENZI, PENALITATI SI CONFISCARI	510.000	385.000	5.238.807	4.429.137	809.670	453.316		4.785.491
3502	01	02				Venituri din amenzi si alte sanctiuni aplicate potrivit dispozitiilor legale	402.000	302.000	2.928.615	2.334.889	593.726	346.262		2.582.353
	02					Venituri din amenzi si alte sanctiuni aplicate de catre alte institutii de specialitate								
3502	50					Alte amenzi, penalitati si confiscari	402.000	302.000	2.928.615	2.334.889	593.726	346.262		2.582.353
3602						DIVERSE VENITURI	108.000	83.000	2.310.192	2.094.248	215.944	107.054		2.203.138

Capi- tol	Sub- capi- tol	Pa- ra- graf	Gru- pa / Titlu	Ar- ti- col	Ali- ne- at	Denumire indicator	Prevederi bugetare anuale aprobrate la finele perioadei de raportare	Prevederi bugetare trimestriale cumulate	Drepturi constatate			Incasari realizate	Stingeri pe alte cat decat incasari	Drepturi constatate de incasat
									Total, din care:	din anii precedenti	din anul curent			
A						B	1	2	3=4+5	4	5	6	7	8=3-6-7
3602	05					DIVERSE VENITURI Varsaminte din veniturile si/sau disponibilitatile institutiilor publice	23.000	16.000	3=4+5 13.398	-50	13.448	13.398		
3702						TRANSFERURI VOLUNTARE, ALTELE DECAT SUBVENTIILE	23.000	16.000	13.398	-50	13.448	13.398		
3702						TRANSFERURI VOLUNTARE, ALTELE DECAT SUBVENTIILE			34.000					34.000
3702	03					Varsaminte din sectiunea de functionare pentru finantarea sectiunii de dezvoltare a bugetului local(cu semnul minus)	-1.784.000	-1.574.000	-980.100		-980.100	-1.069.100		89.000
3702	04					Varsaminte din sectiunea de functionare	1.784.000	1.574.000	1.014.100		1.014.100	1.069.100		-55.000
3902						VENITURI DIN VALORIFICAREA UNOR BUNURI VENITURI DIN VALORIFICAREA UNOR BUNURI			48.373	42.877	5.696	7.646		40.927
3902	01					Venituri din valorificarea unor bunuri ale institutiilor publice			1.195	-1	1.196	1.196		-1
3902	03					Venituri din vanzarea locuintelor construite din fondurile statului			42.878	42.878		1.950		40.928
3902	07					Venituri din vanzarea unor bunuri aparținând domeniului privat al statului sau al unitatilor administrative- teritoriale			4.500		4.500	4.500		
4202						SUBVENTII DE LA BUGETUL DE STAT SUBVENTII DE LA BUGETUL DE STAT	667.560	604.560	579.341		579.341	579.341		
						Subventii pentru acordarea ajutorului								

Capi- tol	Sub- capi- tol	Pa- ra- gra- ful	Gru- pa / Titlu	Ar- ti- col	Ali- ne- at	Denumire indicator	Prevederi bugetare anuale aprobrate la finele perioadei de raportare	Prevederi bugetare trimestriale cumulate	Drepturi constatate			Incasari realizate	Sfingeri pe alte cai decat incasari	Drepturi constatate de incasat
									Total, din care:	din anii precedenti	din anul curent			
			A			B	1	2	3=4+5	4	5	6	7	8=3-6-7
4202	41					pentru incalzirea locuintei cu lemne, carbuni, combustibili petroliferi	10.000	2.000	756	756	756	756		
4202	65					Subventii de la bugetul de stat pentru finantarea sanatatii	220.000	165.000	141.025	141.025	141.025	141.025		
						Finantarea Programului National de Dezvoltare Locala	437.560	437.560	437.560	437.560	437.560	437.560		

Conducatorul institutiei.

Conducatorul compartimentului
financiar-contabil

TOTAL JUDET

CONTUL DE EXECUTIE AL BUGETULUI LOCAL - CHELTUIELI
30/09/2015

Capi- tol	Sub- capi- tol	Pa- ra- graf	Gru- pa / Titlu	Ar- ti- col	Ali- ne- at	Denumire indicator	Credite de angajament	Credite bugetare		Angajamente bugetare	Angajamente legale	Plati efectuate	Angajamente legale de platit	Cheltuieli efective
								anuale aprobrate la finele perioadei de raportare	trimestriale cumulate					
A						B	1	2	3	4	5	6	7=5-6	8
5002						TOTAL CHELTUIELI								
5102						TOTAL CHELTUIELI		38.718.560	31.815.335	36.466.974	32.129.702	27.423.692	4.706.010	25.9
01						AUTORITATI PUBLICE SI ACTIUNI EXTERNE		2.827.000	2.185.000	2.814.383	2.228.412	1.618.450	609.962	1.6
	01					Autoritati executive si legislative		2.827.000	2.185.000	2.814.383	2.228.412	1.618.450	609.962	1.6
						Autoritati executive		2.827.000	2.185.000	2.814.383	2.228.412	1.618.450	609.962	1.6
5402						ALTE SERVICII PUBLICE GENERALE		486.200	439.200	220.000	186.925	110.743	76.182	1
	05					ALTE SERVICII PUBLICE GENERALE		486.200	439.200	220.000	186.925	110.743	76.182	1
						Fond de rezerva bugetara la dispozitia autoritatilor locale		266.200	266.200					
5402	10					Servicii publice comunitare de evidenta a persoanelor		220.000	173.000	220.000	186.925	110.743	76.182	1
6102						ORDINE PUBLICA SI SIGURANTA NATIONALA		205.000	160.000	205.000	154.416	105.706	48.710	1
	03					ORDINE PUBLICA SI SIGURANTA NATIONALA		175.000	136.000	175.000	144.700	97.932	46.768	1
						Ordine publica		175.000	136.000	175.000	144.700	97.932	46.768	1
	04					Politie comunitara								
	05					Protectie civila si protectia contra incendiilor (protectie civila nonmilitara)		30.000	24.000	30.000	9.716	7.774	1.942	
6502						INVATAMANT		17.224.800	14.809.775	15.264.250	14.471.797	13.706.955	764.842	13.6
	03					Invatamant prescolar si primar		4.813.375	4.227.952	4.390.302	4.071.644	3.888.960	182.684	3.9
						Invatamant prescolar		2.238.731	2.011.477	2.113.702	1.894.012	1.800.958	93.054	1.8
	02					Invatamant primar		2.574.644	2.216.475	2.276.600	2.177.632	2.088.002	89.630	2.0

Capi- tol	Sub- capi- tol	Pa- ra- graf	Gru- pa / Titlu	Ar- ti- col	Ali- ne- at	Deumire indicator	Credite de angajament	Credite bugetare		Angajamente bugetare	Angajamente legale	Plati efectuate	Angajamente legale de platit	Cheltuieli efective
								anuale aprobrate la finele perioadei de raportare	trimestriale cumulate					
A						B	I	2	3	4	5	6	7=5-6	8
6502	04					Invatamant secundar		12.411.425	10.581.823	10.873.948	10.400.153	9.817.995	582.158	9.7
		01				Invatamant secundar inferior		3.896.603	3.293.194	3.585.319	3.089.473	2.966.287	123.186	2.9
		02				Invatamant secundar superior		7.873.332	6.772.430	6.772.430	6.805.124	6.377.712	427.412	6.2
		03				Invatamant profesional		641.490	516.199	516.199	505.556	473.996	31.560	4
6602						SANATATE		667.000	568.000	655.797	581.931	373.913	208.018	3
		06				SANATATE								
						Servicii medicale in unitati sanitare cu paturi		100.000	100.000	100.000	100.000	100.000		1
6602	06	01				Spitale generale		100.000	100.000	100.000	100.000	100.000		1
		08				Servicii de sanatate publica		222.000	171.000	220.889	211.889	133.682	78.207	1
		50				Alte cheltuieli in domeniul sanatatii		345.000	297.000	334.908	270.042	140.231	129.811	1
		50				Alte institutii si actiuni sanitare		345.000	297.000	334.908	270.042	140.231	129.811	1
6702						CULTURA, RECREERE SI RELIGIE		1.977.000	1.644.800	1.975.984	1.633.038	1.319.384	313.654	1.1
		03				CULTURA, RECREERE SI RELIGIE		371.000	296.900	369.984	256.975	205.151	51.824	1
						Servicii culturale		233.000	181.400	231.984	142.091	128.239	13.852	1
		02				Biblioteci publice comunale, orasenesti, municipale		58.000	44.500	58.000	58.000	40.915	17.085	1
6702	03	06				Casa de cultura		80.000	71.000	80.000	56.884	35.997	20.887	1
		30				Alte servicii culturale		1.300.000	1.141.900	1.300.000	1.170.328	908.498	261.830	8
		05				Servicii recreative si sportive		159.000	126.000	159.000	134.893	69.622	65.271	1
		01				Sport								
		03				Intretinere gradini publice, parcuri zone verzi, baze sportive si de agrement		1.141.000	1.015.900	1.141.000	1.035.435	838.876	196.559	7
6702	06					Servicii religioase		300.000	200.000	300.000	200.000	200.000		

Capi- tol	Sub- capi- tol	Pa- ra- graf	Gru- pa / Titlu	Ali- ne- at	Denumire indicator	Credite de angajament	Credite bugetare		Angajamente legale	Plati efectuate	Angajamente legale de platit	Cheltuieli efective
							anuale aprobrate la finele perioadei de raportare	trimestriale cumulate				
A				B				4	5	6	7-5-6	8
6702	50				Alte servicii in domeniile culturii, recreerii si religiei		6.000	6.000	5.735	5.735		
6802					ASIGURARI SI ASISTENTA SOCIALA		1.277.000	956.000	1.220.110	748.743	471.367	
	05				Asistenta sociala in caz de boli si invaliditati		1.217.000	913.000	1.217.000	745.633	471.367	7
6802	05	02			Asistenta sociala in caz de invaliditate		1.217.000	913.000	1.217.000	745.633	471.367	7
	06				Asistenta sociala pentru familie si copii		30.000	20.000	1.710	1.710		
6802	50				Alte cheltuieli in domeniul asigurarilor si asistentei sociale		30.000	23.000	1.400	1.400		
6802	50	50			Alte cheltuieli in domeniul asistentei sociale		30.000	23.000	1.400	1.400		
7002					LOCUINTE, SERVICII SI DEZVOLTARE PUBLICA		3.340.000	1.938.000	1.904.077	952.586	951.491	9
	06				Locuinte, servicii si dezvoltare publica		900.000	620.000	636.868	312.841	324.027	3
	50				Iluminat public si electrificari		2.440.000	1.318.000	1.267.209	639.745	627.464	5
7402					Alte servicii in domeniile locuintelor, serviciilor si dezvoltarii comunale		1.975.000	1.475.000	1.767.102	1.185.804	581.298	1.0
					PROTECTIA MEDIULUI		1.975.000	1.475.000	1.767.102	1.185.804	581.298	1.0
	05				Salubritate si gestiunea deseurilor		1.975.000	1.475.000	1.767.102	1.185.804	581.298	1.0
8002				01	Salubritate		1.975.000	1.475.000	1.767.102	1.185.804	581.298	1.0
					ACTIUNI GENERALE ECONOMICE, SI DE MUNCA							

Capi- tol	Sub- capi- tol	Pa- ra- graf	Gru- pa / Titlu	Ar- ti- col	Al- ne- at	Denumire indicator	Credite de angajament	Credite bugetare			Angajamente legale	Plati efectuate	Angajamente legale de platit	Cheltuieli efective
								anuale aprobat la finele perioadei de raportare	2	3				
						B	1							
8002						ACTIUNI GENERALE ECONOMICE, SI DE MUNCA		50.000	30.000	50.000				
8002	01					Actiuni generale economice si comerciale		50.000	30.000	50.000				
		06				Prevenire si combatere inundatii si gheturi		50.000	30.000	50.000				
8402						TRANSPORTURI		8.689.560	7.609.560	8.689.560	7.301.408	680.486	6.1	
						TRANSPORTURI		8.689.560	7.609.560	8.689.560	7.301.408	680.486	6.1	
	03					Transport rutier		8.689.560	7.609.560	8.689.560	7.301.408	680.486	6.1	
						Strazi		8.689.560	7.609.560	8.689.560	7.301.408	680.486	6.1	

CONTUL DE EXECUTIE AL INSTITUTIILOR PUBLICE FINANTATE
DIN VENITURI PROPRII SI SUBVENTII DIN BUGETUL LOCAL - VENITURI
30/09/2015


Pag. I - lei-

Capi- tol	Sub- capi- tol	Pa- ra- graf	Titlu	At- ti- col	Ali- ne- at	Denumire indicator	Prevederi anuale aprobrate la finele perioadei de raportare	Prevederi bugetare trimestriale cumulate	Drepturi constatate			Incasari realizate	Stingeri pe alte cai decat incasari	Drepturi constatate de incasat	
									Total, din care:	din anii precedenti	din anul curent				
A							1	2	3=4+5	4	5	6	7	8=3-6-7	
0001						B									
	10					TOTAL VENITURI-VENITURI	9.675.655	7.662.550	6.778.274	610.894	6.167.380	6.307.802	30.480	439.992	
3010						VENITURI DIN PROPRIETATE	749.400	734.300	395.681	127.540	268.141	268.732		126.929	
	05					Venituri din concesiuni si inchirieri	646.400	631.300	370.703	124.430	246.273	247.498		123.205	
					30	Alte venituri din concesiuni si inchirieri de catre institutiile publice	646.400	631.300	370.703	124.430	246.273	247.498		123.205	
3010	09					Venituri din utilizarea pasunilor comunale	13.000	13.000	14.373	3.110	11.263	10.649		3.724	
3010	50					Alte venituri din proprietate	90.000	90.000	10.605		10.605	10.605			
3110						VENITURI DIN DOBANZI									
	03					VENITURI DIN DOBANZI	800	600	8		8	8			
						Alte venituri din dobanzi	800	600	8		8	8			
3310						VENITURI DIN PRESTARI DE SERVICII SI ALTE ACTIVITATI									
	3310					VENITURI DIN PRESTARI DE SERVICII SI ALTE ACTIVITATI	8.560.155	6.615.270	6.123.974	482.923	5.641.051	5.753.816	30.480	339.678	
	3310	05				Taxe si alte venituri in invatamant	35.700	27.720	10.857		10.857	10.857			
		08				Venituri din prestari de servicii	272.200	209.000	203.821	3.646	200.175	178.896		24.925	
		14				Contributia elevilor si studentilor pentru internate, camine si cantine	874.000	610.250	440.587	17.022	423.565	424.253		16.334	
3310	21					Venituri din contractele incheiate cu casele de asigurari sociale de sanatate	6.942.255	5.441.355	5.180.316	462.255	4.718.061	4.851.417	30.480	298.419	

Capi- tol	Sub- capi- tol	Pa- ra- graf	Ar- ti- col	Ali- ne- at	Denumire indicator	Prevederi anuale aprobat la finele perioadei de raportare	Prevederi bugetare trimestriale cumulate	Drepturi constatate			Incasari realizate	Stingeri pe alte cai decat incasari	Drepturi constatate de incasat
								Total, din care:	din anii precedenti	din anul curent			
					B	I	2	3=4+5	4	5	6	7	8=3-6-7
3310	30				Venituri din contractele incheiate cu directiile de sanatate publica din sume alocate de la bugetul de stat	425.000	315.945	287.480	287.480	287.480	287.480		
3310	31				Venituri din contractele incheiate cu directiile de sanatate publica din sume alocate din venituri proprii ale Ministerului Sanatatii	11.000	11.000	913	913	913	913		
3610					DIVERSE VENITURI	22.000	22.000	5.469	431	5.038	5.584		-115
50					Alte venituri	22.000	22.000	5.469	431	5.038	5.584		-115
3710					TRANSFERURI VOLUNTARE, ALTELE DECAT SUBVENTIILE								
3710	03				Varsaminte din sectiunea de functionare pentru finantarea sectiunii de dezvoltare a bugetului local	-170.000	-157.000	-55.056		-55.056	-55.056		
3710	04				Varsaminte din sectiunea de functionare	170.000	157.000	55.056		55.056	55.056		
3910					VENITURI DIN VALORIFICAREA UNOR BUNURI	1.000	1.000	248		248	248		
01					Venituri din valorificarea unor bunuri ale institutiilor publice	1.000	1.000	248		248	248		
4010					INCASARI DIN RAMBURSAREA ACORDATE								
4010					INCASARI DIN RAMBURSAREA ACORDATE	110.000	110.000	152.894		152.894	179.394		-26.500

Capi- tol	Sub- capi- tol	Pa- ra- gra- f / Titlu	Ali- ne- at	Denumire indicator	Prevederi anuale aprobrate la finele perioadei de raportare	Prevederi bugetare trimestriale cumulate	Drepturi constatate			Incasari realizate	Stingeri pe alte cai decat incasari	Drepturi constatate de incasat
							Total, din care:	din anii precedenti	din anul curent			
A				B	1	2	3=4+5	4	5	6	7	8=3-6-7
4010	15			Sume utilizate din excedentul anului precedent pentru efectuarea de cheltuieli	110.000	110.000	152.894	152.894	152.894	179.394		-26.500
4010	15	01		Sume utilizate de administratiile locale din excedentul anului precedent pentru sectiunea de functionare	110.000	110.000	152.894	152.894	152.894	179.394		-26.500
4310				SUBVENTII DE LA ALTE ADMINISTRATII	100.000	100.000	100.000	100.000	100.000	100.000		
4510				Subventii din bugetele locale pentru finantarea cheltuielilor curente din domeniul sanatatii	100.000	100.000	100.000	100.000	100.000	100.000		
4510				SUME PRIMITE DE LA UE/ALTI DONATORI IN CONTUL PLATILOR EFECTUATE SI	132.300	79.380						
4510	02			SUME PRIMITE DE LA UE/ALTI DONATORI IN CONTUL PLATILOR EFECTUATE SI	132.300	79.380						
				Fondul Social European								
				Sume primite in contul platilor efectuate in anul curent	132.300	79.380						

Conducatorul institutiei,

Conducatorul compartimentului
financiar-contabil

9

Capi- tol	Sub- capi- tol	Pa- ra- graf	Gru- pa / Titlu	Ar- ti- col	Ali- ne- at	Denumire indicator	Credite de angajament	Credite bugetare			Angajamente legale	Plati efectuate	Angajamente legale de platit	Cheltuieli efective	
								anuale aprobrate la finele perioadei de raportare	2	3					4
			A			B	1					5	6	7=5-6	8
6710	50					Alte servicii in domeniile culturii, recreerii si religiei	282.000	242.000	282.000	135.056	80.163	54.893			
7010						LOCUINTE, SERVICII SI DEZVOLTARE PUBLICA LOCUINTE, SERVICII SI DEZVOLTARE PUBLICA	295.000	236.700	295.000	250.183	174.781	75.402		1	
	04					Servicii si dezvoltare publica	190.000	156.900	190.000	165.113	116.837	48.276		1	
	50					Alte servicii in domeniile locuintelor, serviciilor si dezvoltarii comunale	105.000	79.800	105.000	85.070	57.944	27.126			
8310						AGRICULTURA, SILVICULTURA, SI VANATOARE									
8310						AGRICULTURA, SILVICULTURA, SI VANATOARE	13.000	13.000	13.000	13.000					
8310	03					Agricultura	13.000	13.000	13.000	13.000					
						Alte cheltuieli in domeniul agriculturii	13.000	13.000	13.000						